

**ANKARA ÜNİVERSİTESİ  
FEN BİLİMLERİ ENSTİTÜSÜ**

**DÖNEM PROJESİ**

**BELEDİYELERİN GELİR KAYNAKLARI VE ÖZ GELİRLERİNİN  
ARTIRILABİLMESİ OLANAKLARI:  
İSTANBUL İLİ PENDİK BELEDİYESİ ÖRNEĞİ**

**Mehmet KELEŞ**

**GAYRİMENKUL GELİŞTİRME VE YÖNETİMİ ANABİLİM DALI**

**ANKARA  
2014**

**Her hakkı saklıdır**

## ÖZET

Dönem Projesi

### BELEDİYELERİN GELİR KAYNAKLARI VE ÖZ GELİRLERİNİN ARTIRILABİLMESİ OLANAKLARI: İSTANBUL İLİ PENDİK BELEDİYESİ ÖRNEĞİ

Mehmet KELEŞ

Ankara Üniversitesi  
Fen Bilimleri Enstitüsü  
Gayrimenkul Geliştirme ve Yönetimi Anabilim Dalı

Danışman: Prof. Dr. Harun TANRIVERMİŞ

Türk Hukuk Sistemi'nde yerel yönetimler; il, belediye veya köy halkının mahalli müşterek ihtiyaçlarını karşılamak üzere kuruluş esasları kanunla belirtilen ve karar organı seçmenler tarafından seçilerek oluşturulan kamu tüzelkişisi olarak tanımlanmaktadır. Mahalli idarelere, görevleri ile orantılı gelir kaynaklarının sağlanması gerektiği T.C. Anayasası ile güvence altına alınmıştır. Günümüz koşullarında belediyeler gerek çeşitli yasal düzenlemelerle gerekse gelişen ve değişen şartlar sebebiyle birçok mahalli nitelikte hizmeti yerine getirmekle zorundadır. Belediyelerin gün geçtikçe mahalli idareler içinde kapsadığı alan genişlemekte ve hizmet açısından yerel halkın beklentileri de yükselmektedir. Özellikle son yıllarda gerçekleştirilen kamu reformu ve yerleşme süreci içinde belediyelerin hizmetlerinin önemi, daha fazla anlaşılabilir nitelik kazanmıştır. Belediyelerin kendilerine yüklenen görev ve fonksiyonları yerine getirebilmesi ise yeterli ve sürekli gelir kaynaklarına sahip olması ile mümkün olabilecektir.

Bu çalışmada; belediyelerin finansal yapısı, gelir kaynakları, bütçesi ve öz gelirlerinin artırılabilmesi için alınması gereken önlemler incelenmiştir. Bu amaçla, İstanbul il sınırları içerisinde bulunan Pendik Belediyesi 2007-2011 dönemi mali verileri ve özellikle bütçe ve kesin hesap sonuçlarının birlikte analizi yapılmış olup, analiz sonuçlarına göre belediyenin öz gelirlerinde önemli bir artışın olmadığı görülmüştür. Mevcut yasal düzenleme ve belediye yönetimlerinin yaklaşımları çerçevesinde belediyelerin öz gelirlerin artırılması ve hizmetlerin bu yoldan finansmanının oldukça güç olduğu ortaya çıkmıştır. Belediyelere yüklenen fonksiyonların yerine getirilebilmesi ve çağdaş, yaşanabilir ve beklentileri karşılayabilen bir belediye yönetimi için, mevcut kaynakların daha etkin ve verimli kullanılması, tasarruf tedbirlerine riayet edilmesi, öz gelirlerin artırılması konusunda yeni bir mahalli mali yönetim anlayışına geçilmesinin gerekli olduğu değerlendirilmektedir. Belediyelerde öz gelirlerin artırılması ve yerel kamu hizmetlerinin artırılabilmesi için başta imar ve şehircilik, emlak ve istimlak, mali hizmetleri etüt ve proje, fen işleri gibi birimler olmak üzere ilgili bütün birimlerde gayrimenkul geliştirme ve yönetimi uzmanlarının görevlendirilmesi ve belediyelerin taşınır ve taşınmaz varlıklarının etkin ve verimli kullanılması yoluyla kamusal veya yerel hizmetlerin kalitesinin yükseltilmesinin mümkün olabileceği vurgulanmalıdır.

**Haziran 2014, 93 sayfa**

**Anahtar Kelimeler:** Mahalli idareler, belediye gelirleri ve giderleri, öz gelir ve genel bütçe vergi gelirleri payı, belediyelerin gelirlerinin artırılması ve yerel hizmet ilişkileri.

## **ABSTRACT**

Term Project

### **THE OPPORTUNITIES FOR APPRECIATION ON MUNICIPAL INCOME SOURCES AND SELF-REVENUES: CASE OF PENDIK MUNICIPALITY OF ISTANBUL PROVINCE**

Mehmet KELEŞ

Ankara University

Graduate School of Natural and Applied Sciences

Department of Real Estate Development and Management

Supervisor: Prof. Dr. Harun TANRIVERMIS

In the Turkish legal system local authority is defined as province, municipality and village authority that are public entity and, is established in order to meet the common needs of the local public which has its foundational basis from legal frame work and has directly elected decision making body. The adequate financing for local authorities is guaranteed with the Turkish Constitution. In current situation, municipalities are obliged to perform many local services both by various legal arrangements and by developing and changing conditions. The service area of municipalities within local administrations is continuously expanding and the expectation of local community in the terms of service delivery is also increasing. The importance of municipal services has become more comprehensible especially in the public reform and decentralization process carried out in recent years. The ability of municipalities to fulfil the duties and functions assigned to them, is directly related with sufficient and continuous sources of income.

In this study, the financial structure, sources of income and budget of municipalities and as well as actions to be taken in order to increase their own revenues, were examined. For the purpose of study, the financial data of the Pendik Municipality (within the provincial borders of Istanbul) for 2007-2011 period and especially the budget and final accounts were examined; and it was observed that there is no significant increase in the municipality's own revenues. Within the framework of the current legislation and with approaches of the municipal administrations, it has concluded that increasing the own revenues of municipalities; therefore financing the services in this way is formidable. In order to fulfil the functions given to municipalities and for a modern, liveable and expectation fulfilling municipal administrations, it is considered necessary to adopt a new local financial management approach in order to use existing resources more effectively and efficiently, to comply with saving measures and to increase own revenues. In order to increase the own revenues and increase local public services in the municipalities; assignment of real estate development and management experts is needed in all related units such as reconstruction and urbanism, real estate and expropriation, financial services, plan and project, urban infrastructure; it should be emphasized that it may be possible to improve the quality of public or local services with efficient and effective use of the movable and immovable assets of the municipalities.

**June 2014, 93 pages**

**Key Words:** Local authorities, municipal income and revenues, self-revenue and tax revenue shares from central government, raising municipal revenues and local service relations.

## TEŐEKKÖR

Merkezi ve yerel düzeylerde hemen hemen bütün kamu kurumlarında gayrimenkul sorunları ile karşılaşılmakta ve bu alanda uzman personel eksikliği hissedilmektedir. Yerel yönetimlerde uzman ve personel olarak edindiđi çalışma deneyimlerinin sonuçlarına göre il ve ilçe belediyelerinin hemen her biriminde gayrimenkul geliştirme ve yönetimi uzmanlarının istihdam edilmesine yüksek derecede gereksinim olmakta ve bu uzmanların yerel hizmetlerin sunumu, kaynak kullanım etkinliğinin yükseltilmesi ve öz gelirlerin artırılmasına önemli ölçüde katkıları olmaktadır. Bu amaçla Ankara Üniversitesi Gayrimenkul Geliştirme ve Yönetimi Anabilim Dalı'nda lisansüstü eğitim çalışmasına başlamak temel hedefim olmuştur. Lisansüstü programının her aşamasında bilgi, tecrübe, özveri ve önerilerini esirgemeyen çok kıymetli ve en müstesna insanlardan birisi olan danışman hocam Sayın Prof. Dr. Harun TANRIVERMİŐ'e, derslerini aldığım değerli hocalarıma, bölüm çalışanlarına, bizlere yüksek lisans yapma imkânı sunan Türkiye Belediyeler Birliđi'ne ve tüm çalışanları ile beni destekleyen aileme en derin saygılarımla teşekkür ederim.

Mehmet KELEŐ

Ankara, Haziran 2014

## İÇİNDEKİLER

ÖZET.....	i
ABSTRACT .....	ii
TEŞEKKÜR .....	iii
İÇİNDEKİLER .....	iv
ŞEKİLLER DİZİNİ .....	vi
ÇİZELGELER DİZİNİ .....	vii
1. GİRİŞ .....	1
2. BELEDİYELERİN GÖREV VE YETKİLERİ İLE MALİ YAPILARININ DURUMU VE GELİŞME EĞİLİMLERİ .....	5
2.1. Yerel Yönetimlerin Ortaya Çıkışı .....	5
2.2 Türkiye’de Yerel Yönetimler ve Belediye Yönetimleri .....	5
2.3 Belediyelerin Mali Yapının Analizi ve Gelişme Eğilimleri.....	7
2.3.1 Belediye Gelirleri.....	8
2.3.1.1 Belediyelerin öz gelirleri.....	8
2.3.1.1.1 Vergiler.....	9
2.3.1.1.2 Belediye harçları.....	11
2.3.1.1.3 Harcamalara katılma payları.....	13
2.3.1.2 Devlet gelirlerinden alınan paylar .....	14
2.3.1.3 Devlet yardımları .....	14
2.3.1.4 Borçlanma ve diğer gelirler.....	15
2.3.2 Belediye Giderleri.....	19
2.3.3 Belediyelerde Bütçe.....	23
2.3.4 Belediyelerde Öz Gelirleri Artırma Çalışmaları.....	24
3. İSTANBUL İLİ PENDİK BELEDİYESİ GELİR KAYNAKLARI VE ÖZ GELİRLERİNİN ARTIRILABİLMESİ OLANAKLARININ İNCELENMESİ ...	27
3.1 Pendik İlçesi ve Pendik Belediyesinin Tanıtımı .....	27
3.1.1 Pendik ilçesinin ekonomik durumu.....	28
3.1.2 Pendik Belediyesinin önemli faaliyetleri .....	29
3.1.2.1 Kurumsal faaliyetler .....	29
3.1.2.2 Kentsel faaliyetler .....	30
3.1.2.3 Toplumsal faaliyetler .....	31
3.1.3 Pendik Belediyesi finansal yapısı .....	31
3.1.4 Pendik Belediyesi gelir kaynakları .....	34
3.1.5 Pendik Belediyesinin öz gelirleri.....	34

3.1.6 Pendik Belediyesi öz gelirleri artırma çalışmaları .....	37
4. SONUÇ VE ÖNERİLER.....	41
KAYNAKLAR .....	45
EKLER.....	47
EK 1 Pendik Belediyesi Bütçe Gelir-Gider Tablosu (2007-2011) .....	48
EK 2 Pendik Belediyesi elir Kesin Hesap Cetveli (2007-2011).....	50
EK 3 Pendik Belediyesi 2007 Yılı Gelir Kesin Hesap Cetveli .....	53
EK 4 Pendik Belediyesi 2008 Yılı Gider Kesin Hesap Cetveli .....	58
EK 5 Pendik Belediyesi 2009 Yılı Gelir Kesin Hesap Cetveli .....	76
EK 6 Pendik Belediyesi 2010 Yılı Gelir Kesin Hesap Cetveli .....	82
EK 7 Pendik Belediyesi 2011 Yılı Gelir Kesin Hesap Cetveli .....	87
ÖZGEÇMİŞ.....	93

## ŞEKİLLER DİZİNİ

Şekil 3.1 Pendik İlçesi Sınırları.....	27
Şekil 3.2. Pendik Belediyesinin 2007 yılı öz gelir dağılımı.....	35
Şekil 3.3 Pendik Belediyesinin 2008 yılı öz gelir dağılımı.....	36
Şekil 3.4 Pendik Belediyesinin 2009 yılı öz gelir dağılımı.....	36
Şekil 3.5 Pendik Belediyesi'nin 2010 yılı öz gelir dağılımı .....	37
Şekil 3.6 Pendik Belediyesinin 2011 yılı öz gelir dağılımı.....	37

## ÇİZELGELER DİZİNİ

Çizelge 2.1 2010 yılı belediyelerin bütçe gelirlerinin dağılımı.....	16
Çizelge 2.2 Yıllara göre toplam belediye gelirlerinin dağılımı.....	17
Çizelge 2.3 Belediye gelirlerinin gelir türüne göre dağılımı.....	18
Çizelge 2.4 Türkiye’de belediyelerin bütçe giderlerinin dağılımı .....	20
Çizelge 2.5 Türkiye’de yıllara göre belediye giderleri dağılımı .....	21
Çizelge 2.6 Belediye giderleri gider türlerine göre dağılımı.....	22
Çizelge 3.1 Pendik ilçesi nüfusunun gelişimi .....	28
Çizelge 3.2 Pendik Belediyesi 2010-2011 yılları bilanço aktif hesapları .....	32
Çizelge 3.3 Pendik Belediyesi 2010-2011 yılları bilanço pasif hesapları.....	33
Çizelge 3.4 Pendik Belediyesinin gelir türleri .....	34
Çizelge 3.5 Pendik Belediyesinin öz gelirleri (TL) (2007-2011) .....	35



## 1. GİRİŞ

Türkiye’de son yıllarda yaşanan nüfus artışına bağlı olarak bazı kentlerin hızla büyüdüğü ve buna bağlı olarak arsa, konut ve altyapı talebinde hızlı bir artış yaşanmaktadır. Türkiye İstatistik Kurumu 2012 yılı verilerine göre ülke nüfusunun yaklaşık olarak %80’i kentlerde veya belediye sınırları içerisinde yaşamakta olup, şehirlerde yaşanan aşırı nüfus artışı, başta çarpık yapılaşma olmak üzere işsizlik, ulaşım, altyapı ve çevre sorunları gibi birçok sorunu da beraberinde getirmektedir. Belediyelerin kısıtlı bütçeleri ile ortaya çıkan söz konusu sorunları çözmeleri, şehirlerde yaşam kalitesini artırmaları ve yükselen beklentileri karşılayabilmeleri ancak mali durumlarını gözden geçirmeleri ve gelir kaynaklarını çeşitlendirme ve artırmaları ile mümkün olabilecektir.

Yerel yönetimlerin ortaya çıkmalarındaki arkasındaki temel fikir, sürekli artan ve farklılaşan ihtiyaçların karşılanması düşüncesidir. Yerel ihtiyaçlar ile gelir ve giderler, doğal kaynaklar ve sermaye yetersizliği ile nüfus, bölgelerarası farklılıklar, çevre ve coğrafi konum gibi sebeplerle farklılaşabilmekte ve bu ihtiyaçların karşılanabilmesi için gerekli gelir kaynaklarının artırılması gerekliliği ön plana çıkmaktadır. Belediyeler yerel şartların ortaya çıkardığı özel durumlara göre hizmetlerini şekillendirmek zorundadırlar. Bu nedenle belediyelerin öz gelirlerinin kullanımı, bölgenin ihtiyaçları ile doğrudan ilişkilidir. Bu nedenle, belediyeler bölge halkının ihtiyaçlarını, bu ihtiyaçların maliyetleri ve gelir potansiyellerini dikkate alarak belirlemeleri bir zorunluluk haline gelmiştir. Bu hareket tarzı ise, yerel kamu maliyesi disiplininin ana fikrini oluşturmaktadır (Çetinkaya 2010).

Yerel idareler ve özellikle belediyelerde gelir kaynaklarının artırılması hususu, her dönem için tartışmalı konu olmuştur. Belediyelerin merkez yönetim gelirlerinden aldıkları payın artırılması, ancak genel politik kararlarla mümkün olabilmektedir. Öz gelirlerin artırılması ise iki şekilde gerçekleşebilir. İlk olarak gelir kaynaklarının yapısında oluşturulacak düzenlemelerle sağlanacak doğrudan gelir artışı, öz gelirlerin artırılması sağlanabilir. İkinci olarak, harcamalarda yapılacak tasarruf uygulamaları ile mümkün olabilir.

Belediyelerin oluşturduğu mali yapı içinde yönetiminden sorumlu oldukları öz gelirleri ve yapılan transferler bütçelerinin “gelir kısmını”; halkın ihtiyaçlarını gidermek için yaptıkları harcamalar toplamı ise “gider kısmını” oluşturmaktadır. Gelir-gider dengesi oluşturmak mali disiplin açısından önem arz etmekte olup, giderlerin gelirlerden fazla olması halinde bütçe dengesinin bozulması söz konusu olmaktadır. Yeniden denklik sağlanabilmesi için ya giderler azaltılacak veya yeni gelir kaynakların oluşturulacak ya da daha maliyetli bir yöntem olan borçlanma yoluna gidilmesi gerekecektir.

Öz gelirlerin dolaylı yoldan artırılabilmesi yerel yönetimlerin verimlilik, etkinlik ve tutumluluk çerçevesinde hareket etmesi ile gerçekleştirilebilir. Bu kapsamda belediyeler; kaynaklarını önceliklerine göre paylaşmalarını, yatırımlarını stratejik plana göre yapmaları, yöneticilerin idari ve mali konularda hassas davranmaları, siyasi - demagojik harcamalarda bulunmamları ve kaynakların etkin olarak kullanılmaları doğrultusunda hareket etmeleri gerekmektedir. Belediyelerde öz gelirlerin artırılmasına yönelik konuların, gerek gayrimenkul geliştirme ve yönetimi alanında, gerekse kentleşme ve yerel yönetimler ile maliye bilim alanlarında birçok çalışmaya konu olduğu tespit edilmiş olup konu ile ilgili araştırmalarından bazıları aşağıda kısaca özetlenmiş ve yeni araştırma gereksinimi ortaya konulmuştur:

Çetinkaya ve Demirbaş (2010) tarafından yapılan çalışmada, belediyelerin yeterli kalitede hizmet sunabilmesi, yeterli gelirlere sahip olmasının yanı sıra öz gelirlerinin yüksek olması ile doğrudan ilişkili olduğunu, bu nedenle günümüzde devletlerin, mali yerelleşmeyi ilke edinerek belediyelerin öz gelirlerini artırmaya yönelik reformlar uyguladıklarını belirtmişlerdir. Çalışma sonuçlarına göre fazla gelir kaynağına sahip görünen belediyelerin diğer ülkelerle karşılaştırıldığında oldukça az öz gelire sahip olduğunun ortaya çıktığı, yerel halkın yönetime katılımı, hesap verme sorumluluğu ve şeffaflığın geliştirilmesi için belediyelere motorlu taşıtlar vergisi gibi yeni öz gelirlerin tahsis edilmesi ve mevcut öz gelirlerin ise daha verimli hale getirilmesi gerekliliğini ortaya konulmuştur.

Topal'ın (2010) “Belediyelerin Öz Gelirlerinin Artırılmasında Vergilendirme Yetkisi: Ülkeler Arası Bir Karşılaştırma” adlı çalışmasında; önce vergi gelirlerinin belediye

finansmanı içindeki yeri irdelenmiş ve sonrasında belediyelerin vergilendirme güçlerine ilişkin ülkelerarası bir karşılaştırma yapılarak ülke için bazı öneriler sıralanmıştır.

Güngör (2011) tarafından yapılan çalışmada yerel yönetimlerin gelir ve gider dengesizliklerini araştırmış, bu dengenin sağlanabilmesi için yönetimlerin borçlanmaya gitme sebeplerini ve borçlanma yöntemlerini irdelenmiştir. Türkiye gibi ekonomik anlamda gelişme aşamasında olan ülkelerde merkezi yönetimin gerek iç, gerekse dış piyasadan borçlanma yoluyla fon sağlama imkânlarının oldukça maliyetli olduğu, Hazine garantili borçlanma işlemlerinde bir sıkıntı yaşanmazken, Hazine garantisi olmaksızın borçlanmalarında ise zorluklar ortaya çıkabildiğini tespit etmiştir. Buna ilave olarak yerel yönetimlerin öz gelir kalemlerinin büyük kısmını oluşturan vergi gelirlerinin tahsilâtında yapılacak düzenlemeler ve genel bütçeden kendilerine ayrılan payların iyileştirilmesi gibi çalışmalar ile yerel yönetimlerin borçlanmaya gitme zorunluluklarını ortadan kaldıracabileceğini ifade etmiştir.

Uzun'un (2012) yaptığı çalışmada; Türkiye'de merkezi idareden yerel idarelere bir takım mali transferler yapıldığını, söz konusu transferlerden birini Genel Bütçe Vergi Gelirlerinden belediyelere aktarılan payların oluşturduğunu belirtmiştir. Türkiye'de belediye gelirlerinin yarısından fazlasının, hatta bazı belediyelerde ise tamamına yakınının bu gelir kaynağından sağlandığını ve bu gelir kaynağının literatürde yaygınca belirtilen görüş ve transfer sisteminin bazı özelliklerine göre en iyi şekilde düzenlenmesini gerekliliğini ortaya koymuştur.

Egeli ve Diril (2012) tarafından yapılan çalışmada; Türkiye'de yerel yönetimlerde mali özerkliğin sağlanmasında vergilendirme yetkisinin önemi ve nasıl kullanılması gerektiğini incelemişlerdir. Çalışmada, mali özerklik ve vergilendirme yetkisi kavramları birbirleriyle ilişkilendirilmiş, Türkiye'de mali özerkliğin oluşumunda ortaya çıkan çeşitli mali sorunları ele almışlardır. Yerel yönetimlerde hizmet kalitesini geliştirmek için mali özerkliğin hangi aşamada olması gerektiği ve bu yönde ne gibi çalışmalar yapılması gerektiği konularında tespit ve değerlendirmelere yer vermişlerdir.

Önceki çalışmalarda genel olarak belediyelerin finansal yapısı, gelir kaynakları, bütçesi ve öz gelirlerinin artırılabilmesi için alınması gereken önlemler hem genel olarak, hem de seçilmiş belediye örneği çerçevesinde incelenmiştir. Bu çalışmada öncekilerden farklı olarak önce belediyelerin mali yapısı ve öz gelir kaynakları incelenmiş ve ikinci aşamada ise İstanbul ili Pendik Belediyesi örneği çerçevesinde belediyelerin bütçe gelirleri ve gerçekleşme verileri kullanılarak toplam gelir içinde öz gelirlerin payı ve gelişme eğilimleri değerlendirilmiştir. Mevcut yasal düzenlemeler ile belediye yönetimlerinin yaklaşımları çerçevesinde belediyelerde öz gelirlerin artırılması ve yatırımların bu yolla finansmanının yapılması olanakları incelenmiştir. Türkiye’de belediye gelirlerinin artırılması açısından taşınmaz değerlendirme ve taşınmaz yönetim sistemlerinin geliştirilmesi ile proje finansmanı konuları, ağırlıklı olarak gayrimenkul çalışmaları alanında ele alınmıştır (Uzunkaya 2012, Aliefendioğlu ve Tanrıvermiş 2017, Çetinkaya 2019).

Literatür analizi ve örnek belediyenin bütçe ve kesin hesap verileri kullanılarak yapılan bu çalışmanın sonuçları dört bölüm olarak sunulmuştur. Araştırma konusunun önemi ve amaçlar ile kapsamının tanımlandığı giriş bölümünden sonraki ikinci bölümde; yerel yönetimler ve belediyelerin yapısı ile belediyelerin finansal yapısı ve başlıca gelir kaynakları hem mevzuat, hem de uygulama yönlerinden detaylı olarak incelenmiştir. Çalışmanın üçüncü bölümünde; Pendik Belediyesi gelir kaynakları ve öz gelirlerinin artırılabilmesi olanakları irdelenerek bazı tespitler yapılmış ve öz gelirlerin artırılmasına yönelik yaklaşımlar ana hatları ile ortaya konulmuştur. Çalışmanın hem genel sonuçları, örnek olarak seçilen belediyenin durum analizine dayalı bulgular ile başlıca çözüm yaklaşımları ise dördüncü bölümde verilmiş ve bu alanda yapılması gereken temel düzenlemelerin yol haritası ortaya konulmuştur.

## **2. BELEDİYELERİN GÖREV VE YETKİLERİ İLE MALİ YAPILARININ DURUMU VE GELİŞME EĞİLİMLERİ**

### **2.1. Yerel Yönetimlerin Ortaya Çıkışı**

Devlet, merkezi idare aracılığıyla, ulusal sınırlar içerisindeki vatandaşlarının ortak nitelikteki ihtiyaçlarını karşılar ve menfaatlerini gözetir. Bunun yanı sıra ulusal sınırlar içerisinde irili ufaklı çok sayıda yerleşim biriminin mevcut olması nedeniyle, bu yerleşim yerlerinde yaşayan toplulukların kendi yerel-ortak ihtiyaçlarının da karşılanması gerekir. Yerel yönetimler, yerel toplulukların ortak ihtiyaçlarını karşılamak için var olan yönetim birimleridir. Yerel toplulukların bu ortak ihtiyaçlarının karşılanması çeşitli sebeplerle merkezi yönetim yerine yerel yönetimlere bırakılmaktadır.

Tarihsel bir olgu olan devletin ne zaman ortaya çıktığı kesin olarak bilinmemekle beraber, yerel yönetimlerin ortaya çıkışı devletin ortaya çıkışıyla aynı zamana rastlamaktadır. Modern devletler feodalizmin yıkılmasıyla kurulmaya başlamıştır. Modern yerel yönetimlerin ortaya çıkışı ise 19. yüzyılın ortalarında devlet örgütlenmesinin dışında ayrı bir hukuki statüye sahip yerel yönetimlerin varlığıyla mümkün olmuştur. 19. yüzyıla gelinceye kadar var olan yerel yönetimler yerel nitelikteki hizmetleri yürütmekle beraber, bugün yerel yönetimlerin sahip olduğu nitelikleri (tüzelkişilik, ayrı malvarlığı ve bütçe, seçilmiş karar organları, belirli ölçüde özerklik gibi) taşımamışlardır (Nadaroğlu 1994).

### **2.2 Türkiye’de Yerel Yönetimler ve Belediye Yönetimleri**

Türkiye’deki yerel yönetim sistemi, Fransa’dan etkilenilerek oluşturulduğu için Napoleonic sisteme tabidir. Ancak batılı anlamda yerel yönetimlerin çok eski bir tarihi yoktur. Batı’da feodalizmden kapitalizme geçiş sürecinde bir evrim olarak ortaya çıkmış olan yerel yönetimler, Osmanlı’da Tanzimat Dönemi’ne kadar ortaya çıkamamıştır. Bu nedenle günümüz mahalli idarelerinin temelleri esas itibarıyla Tanzimat sonrası yapılan idari reformlarla atılmıştır. Tanzimat sonrasında gerçekleştirilen söz konusu idari reformların asıl nedeni, demokrasiyi ve demokratik katılımı sağlamak ya da özerk bir

yerel yönetim yapısı oluşturmaktan çok, ekonomik ve siyasal beklentilerle, hizmetin daha iyi görülmesi gibi gerekçeler olmuştur (Yıldırım 2006). Köyler ise Osmanlı Devleti'nden kalma eski bir geleneğin devamıdır. Belediyeler ilk kez 1855 yılında İstanbul'da kurulmuş ve bunun ardından 1864 yılında ise il özel idarelerinin ilk örnekleri oluşturulmuştur (Karaarslan 2007).

Osmanlı Devleti'nde kamu hizmetleri tımar, vakıf ve merkezi bütçe sistemiyle karşılanmış, taşra yönetimi tımar adı altında özerk ve yerel bir sisteme tabi tutulurken; eğitim, sağlık ve bayındırlık gibi hizmetler vakıf sistemi ile yürütülmüştür. Bu nedenle Osmanlı döneminde, yerel hizmetler uzun bir geçmişe sahip olan vakıflar, loncalar ve mahalleler tarafından yerine getirilmiş ve pek çok yerel ve toplumsal ihtiyacın karşılanmasında yerel yönetimlere önemli birikim sağlamışlardır (Keleş 2009).

Cumhuriyet döneminde, merkezi yönetim ile yerel yönetimler arasındaki ilişkilerin düzenlenmesine ilişkin hukuki altyapı 1921 Anayasasından 1982 Anayasasına kadar tüm anayasalarda yer almıştır. 1982 Anayasasının 127'nci maddesinde, yerel yönetimlere ilişkin esasları belirlenmiş ve yerel yönetimlerin yapı, organ, işlev ve hukuki sorumluluklarına ilişkin genel bir çerçeve çizilmiştir. Bu maddede, merkezi yönetimin hizmetlerin bütünlüğü ilkesine uygun olarak yerel yönetimler üzerinde idari vesayete sahip olduğu belirtilmiştir. 1982 Anayasasında merkezi ve yerel yönetimlerden hangisinin daha ağırlıklı olacağı yasa koyucunun takdirine bırakılmış olmakla birlikte, mevcut uygulamanın merkezi yönetim ağırlıklı bir uygulama olduğu görülmektedir (Altay ve Altay 2011).

Köken olarak Arapça olan belediye sözcüğü, bir insan topluluğunun yerleşmek için oturduğu yer anlamına gelen beldeden türemiştir. Dolayısıyla belediye, beldeye ilişkin kuruluş ve yönetim anlamındadır (Nadaroğlu 2001). 5393 sayılı Belediye Kanunu'nda belediye kavramı; belde sakinlerinin mahalli müşterek nitelikteki ihtiyaçlarını karşılamak üzere kurulan ve karar organı seçmenler tarafından seçilerek oluşturulan, idari ve mali özerkliğe sahip kamu tüzel kişisini ifade etmektedir.

Türk idari yapısı içerisinde üç çeşit belediye bulunmaktadır. Bunlar; (i) geleneksel (olağan) belediyeler (büyükşehir belediyelerinin bulunmadığı iller ile bu illerin ilçelerinde ve diğer beldelerde kurulmuş olan belediyeler), (ii) büyükşehir belediyeleri ve (iii) büyükşehir sınırlarındaki ilçe belediyeleri olarak sıralanabilir.

*Geleneksel (olağan) belediyeler:* “Belediye” kavramının omurgasını oluştururlar ve “standart belediye” olarak adlandırılmaktadır. Urhan (2007) yaptığı çalışmada geleneksel belediye kavramı içinde yer alan büyükşehir, ilçe ve ilk kademe belediyeleri dışında kalan bütün belediyelerin, 5393 sayılı Kanuna tabi olduğu ve ilgili mevzuatta “belediye” sözcüğünün geleneksel anlamda belediyeleri belirtmek için kullanıldığını belirtmiştir.

*Büyükşehir belediyeleri:* 1950’li yıllarda başlayan kentleşme hareketleri, yerleşim alanlarında nüfus yoğunluğuna sebebiyet verince klasik belediyecilik anlayışının, sorunların çözümünde yeterli olmadığı görüşünden hareketle 1984 yılında 3030 sayılı Büyükşehir Belediyeleri Kanunu ile anakentlerde iki kademeli belediyecilik yapısına geçilmiştir (Yıldırım 2006).

5216 sayılı Büyükşehir Belediyesi Kanunu’nun “tanımlar” başlıklı 3’üncü maddesinde büyükşehir belediyesi: “Sınırları il mülki sınırı olan ve sınırları içerisindeki ilçe belediyeleri arasında koordinasyonu sağlayan; idarî ve malî özerkliğe sahip olarak kanunlarla verilen görev ve sorumlulukları yerine getiren, yetkileri kullanan; karar organı seçmenler tarafından seçilerek oluşturulan kamu tüzel kişisini”; “ilçe belediyesi”: “Büyükşehir belediyesi sınırları içerisinde kalan ilçe belediyesi” olarak tanımlanmıştır. Geleneksel belediyelerden farklı olarak ilçe belediyelerinin bütçesini, büyükşehir belediyesi kabul etmekte ve büyükşehir belediye başkanının ilçe belediye meclisinin kararlarını veto etme yetkisi bulunmaktadır.

### **2.3 Belediyelerin Mali Yapının Analizi ve Gelişme Eğilimleri**

Yerel yönetim sisteminin en önemli parçası olan belediyelerin mali yapısı, beldeye sunulan hizmetlerin kalitesini ve boyutunu belirleyen en önemli unsurdur. Yerel nitelikli

gelirler, merkezi idarenin transferleri ve borçlanmanın oluşturduğu kaynakların büyüklüğü kadar harcamaların etkinliği ve verimliliği de mali yapının şekillenmesinde önemli rol oynamaktadır. Hızlı bir şehirleşmenin belediye bütçeleri üzerinde yarattığı harcama yönlü baskı her geçen yıl artmakta ve mevcut harcama yapısı ile yatırımcı bir kuruluşu andıran belediyelerin şehirleşme ile birlikte hızla artan alt yapı yatırımları talebi için kaynak yaratmada karşılaştıkları sorunlar, kötü mali yönetim ile birleştiğinde belediyelerin mali yapısında bozulma ve borç stokundaki artış kaçınılmaz hale gelmektedir (Kurtuluş 2006).

Belediyelerin ülke ekonomisindeki yeri oldukça büyüktür. Dünyadaki yerel demokrasinin geliştirilme çabasının etkisiyle ekonomideki payları ve gerçekleştirdikleri faaliyetler artmaktadır. Türkiye’de bütün belediyelerin giderlerinin toplamı, Haizine ve Maliye Bakanlığı Muhasebat ve Mali Genel Müdürlüğü’nün 2010 yılı verilerine göre 34.474.935.000 TL, mali varlıklar toplamı ise 27.451.540.160 TL olup, gayri safi yurtiçi hâsıla içerisinde %3 civarında bir paya sahiptir. Belediyelerin mali yapısında gelir, gider ve bütçe olmak üzere üç temel unsur bulunmaktadır. Söz konusu unsurlar, mali tabloların anlaşılabilmesi için belediyelerin muhasebe sistemi devam eden bölümde incelenmiştir.

### **2.3.1 Belediye Gelirleri**

Hâlihazırda 5393 Sayılı Kanun ve diğer mevzuat hükümleri birlikte değerlendirildiğinde belediye gelirlerini aşağıdaki şekilde sınıflandırmak mümkün olmaktadır:

- Belediyelerin öz gelirleri,
- Devlet gelirlerinden alınan paylar,
- Devlet yardımlar,
- Borçlanmalar ve diğer gelirler

#### **2.3.1.1 Belediyelerin öz gelirleri**

Belediyenin öz gelirleri, temelde 2464 sayılı Belediye Gelirleri Kanunu ile düzenlenmiştir. Kanun dört bölümden oluşmaktadır: Birinci bölüm vergilere, ikinci



bölüm harçlara, üçüncü bölüm harcamalara katılma paylarına, dördüncü bölüm ise paylara, ücretlere, sosyal amaçlı yardımlara ve çeşitli hükümlere ayrılmıştır. Buna göre öz gelir kapsamında vergi gelirleri olarak yerel vergiler ile yerel harçları; vergi dışı gelirler olarak da katılma payları, kurumlar hasılatı, işletme karları, belediye malları gelirleri, ücretler ve cezalar yer almaktadır. 1319 sayılı Emlak Vergisi Kanunu da göz önüne alındığında öz kaynak gelirlerini vergiler, harçlar ve harcamalara katılma payları şeklinde üç ana başlıkta toplamak mümkündür (Çınar 2007).

Büyükşehir belediyeleri ile geleneksel belediyelerin öz gelirleri arasında büyük farklılık bulunmamaktadır. Ancak büyükşehir belediyesi olan yerlerde, büyükşehir sınırları ve mücavir alanları içinde tahsil edilen emlak vergisi tutarının tamamı<sup>1</sup> ilgili ilçe belediyelerince alınır, bunlardan ayrıca büyükşehir belediyesine pay kesilmez. Ayrıca müşterek bahislere ilişkin eğlence vergisi ve çevre temizlik vergisi gibi bazı gelirler ise ilçe belediyeleri ile büyükşehir belediyesi arasında paylaşılmaktadır.

### **2.3.1.1.1 Vergiler**

Belediyelerin öz gelirleri içinde yer alan vergiler; ilan reklam vergisi, eğlence vergisi, haberleşme vergisi, elektrik ve havagazı tüketim vergisi, yangın sigortası vergisi, çevre temizlik ve emlak vergisi, 2464 ve 1319 Sayılı Kanunlar çerçevesinde incelenmiştir.

*İlan reklam vergisi;* belediye sınırları ile mücavir alanları içinde yapılan her türlü ilan ve reklam üzerine uygulanır. İlan ve reklam vergisinin mükellefi yurtdışından gönderilen ilan ve reklamlar dâhil olmak üzere, ilan ve reklamı kendi adına yapan veya yaptıran gerçek veya tüzel kişilerdir. İlan ve reklam işlerini mutad meslek olarak ifa edenler,

---

<sup>1</sup> 5216 sayılı Kanun'un 23/d maddesine göre, büyükşehir belediyesine bırakılan sosyal ve kültürel tesisler, spor, eğlence ve dinlenme yerleri ile yeşil sahalar içinde tahsil edilecek her türlü belediye vergi, resim ve harçları büyükşehir belediyesinin gelir olduğundan çok sınırlı bir alanda büyükşehir belediyeleri emlak vergisi alabilmektedirler.

başkaları adına yaptıkları ilan ve reklamlara ait vergileri mükellefler adına ilgili belediyeye yatırmaktan sorumludurlar.

*Eğlence vergisi;* belediye sınırları ile mücavir alanlar içinde yer alan eğlence işletmelerinin faaliyetlerinden alınır. Verginin mükellefi eğlence yerlerini işleten geçek veya tüzelkişilerdir.

*Haberleşme vergisi;* belediye sınırları ve mücavir alanlar içinde Posta, Telgraf, Telefon İşletmesi tarafından tahsil edilen telefon, teleks, faksimili veya data ücretleri üzerine uygulanır. Haberleşme vergisinin mükellefi, telefon, teleks, faksimili ve data ücretlerini tahsil eden Posta Telgraf Telefon İdaresi'dir.

*Elektrik ve havagazı tüketim vergisi;* belediye sınırları ve mücavir alanlar içinde elektrik ve havagazı tüketimi halinde, bu tüketim üzerinden alınır. Elektrik ve havagazı tüketenler, elektrik ve havagazı tüketim vergisi ödemekle mükelleftirler.

*Yangın sigortası vergisi;* belediye sınırları ve mücavir alanlar içindeki menkul ve gayrimenkul mallar için yapılan yangın sigortaları dolayısıyla alınan primlerden alınır. Yangın sigortası vergisini, sigorta şirketleri ödemekle mükelleftir.

*Çevre temizlik vergisi;* belediye sınırları ve mücavir alanlar içinde bulunan ve belediyelerin çevre temizlik hizmetlerinden yararlanan konut, işyeri ve diğer şekillerde kullanılan binalara uygulanır. Verginin mükellefi binaları kullananlardır. Mükellefiyet binanın kullanımı ile başlar. Konutlara ait çevre temizlik vergisi, su tüketim miktarı esas alınmak sureti ile metreküp başına hesaplanır. Diğer şekilde kullanılan binalarda ise belediyeler itibarıyla ve binaların grup ve derecesine bağlı olarak yıllık maktu tutarlar üzerinden alınır.

*Emlak vergisi;* 1319 Sayılı Kanun gereğince arsa, arazi ve bina olarak tanımlanan taşınmazlar üzerinden belediyeler tarafından alınan vergilerdir.

### 2.3.1.1.2 Belediye harçları

Belediye harçları, işgal harcı, tatil günlerinde çalışma ruhsatı harcı, kaynak suları harcı, tellallık harcı, hayvan kesimi, muayene ve denetleme harcı, ölçü ve tartı aletleri muayene harcı, bina inşaat harcı, kayıt ve suret harcı, altyapı kazı izni harcı, imar ile ilgili haçlar, işyeri açma izni harcı, muayene, ruhsat ve rapor harcı ve sağlık belgesi harcını içermektedir.

*İşgal harcı;* belediye sınırları içinde bulunan pazar veya panayır kurulan yerlerin, meydanların, mezat yerlerinin her türlü mal ve hayvan satışları tarafından işgalidir. Yol, meydan, pazar, iskele, köprü gibi umuma ait yerlerden bir kısmının işgali motorlu kara taşıtlarının park etmeleri için il trafik komisyonlarının olumlu görüşü alınarak belediyelerce şehir merkezlerinde tesis edilen ve işletilen mahallenin taşıtlar tarafından işgali satış yapmak veya sair maksatlarla ve yetkili mercilerden usulüne uygun izin alınarak geçici olarak işgal edilmesi, işgal harcına tabidir.

*Tatil günlerinde çalışma ruhsatı harcı;* ulusal bayram günlerinde çalışmalarını belediyelerce izne bağlı işyerlerinde ruhsat verilmesi halinde alınan harçtır.

*Kaynak suları harcı;* özel kaplara doldurulup satılacak olan kaynak sularının belediyelerce denetlenerek hangi kaynaklara ait olduklarını gösterecek şekilde bu kaplara özel işaret konulması halinde alınır.

*Tellallık harcı;* belediye sınırları ve mücavir alanlar içinde belediyelere ait hal, balıkthane, mezat yerleri ve ilgilinin isteğine bağlı olarak belediye münadisi veya tellalı bulundurulmuş sair yerlerde, gerçek veya tüzel kişiler tarafından her ne surette olursa olsun her çeşit menkul ve gayrimenkul mal ve mahsullerin satışı halinde alınan harçtır.

*Hayvan kesimi, muayene ve denetleme harcı;* belediye sınırları ve mücavir alanlar içerisinde belediyelerce veya yetkili mercilerce verilen izne dayanılarak özel kişi ve kuruluşlarca tesis edilen mezbahalarda kesilen hayvanların kesim öncesi ve sonrası

muayenesi veya belediye sınırları ve mücavir alanlar dışında kesilmiş olup da belediye sınırı içinde satışa arz edilecek etlerin sağlık bakımından muayene ve denetlenmesi, işlemlerinde alınan harçtır.

*Ölçü ve tartı aletleri muayene harcı;* ölçü ve tartı alet ve vasıtaları ile ölçeklerin ilgili kanun ve tüzük hükümlerine göre belediyelerce damgalanması halinde alınan harçtır.

*Bina inşaat harcı;* belediye sınırları ve mücavir alanlar içinde yapılan her türlü bina inşaatı (ilave ve tadiller dâhil) inşaat veya tadilat ruhsatının alınmasında metrekare başına konut ve iş yeri inşaatlarında belirlenen tarifede gösterilen nispet ve hadlerde alınır.

*Kayıt ve suret harcı;* belediyeler ve belediyelere bağlı müesseselerden istenecek her türlü kayıt suretleri ile gayrimenkullerle ilgili harita, plan ve krokilerin suretleri halinde alınan harçtır.

*Altyapı kazı izni harcı;* belediye sınırları ve mücavir alanlar içinde umumi hizmet alanlarında yapılacak kazı işlemleri için belediyece verilecek altyapı kazı izni, altyapı kazı izni harcına tabidir. Bu harcın mükellefi altyapı kazı izni talebinde bulunanlardır.

*İmar ile ilgili haçlar:* imar mevzuatı gereğince belediye sınırları ve mücavir alanlar içinde;

- İlk kez yapılan veya istek üzerine gerçekleştirilen müteakip parselasyon işlemleri “parselasyon harcına”;
- Verilecek ifraz ve tevhit kararları “ifraz ve tevhit harcına”;
- Proje tasdik işlemleri “plan ve proje tasdik harcına”;
- Zemin ve yol kanal açma izni verilmesi yapım ve yıkım artı malzeme ile toprak kazısının taşınması için belediyelerce yer gösterilmesi ve bu yerlerin tesviyesi “zemin açma izni ve toprak hafriyat harcına”;
- Yapı kullanma izni verilmesi işleri “yapı kullanma izni harcına” tabidir.

*İşyeri izni açma harcı;* belediye sınırları veya mücavir alanlar içinde bir iş yerinin açılması halinde alınmaktadır.

*Muayene, ruhsat ve rapor harcı;* mevzuat gereğince alınması zorunlu veya isteğe bağlı görülen ve belediyeler veya onlara bağlı kuruluşlar tarafından düzenlenerek ilgisine verilecek; muayene ve sağlıkla veya fenni konularla ilgili tahlillere ilişkin olup bu kanunda ayrıca harca tabi tutulmamış olan ruhsatlar, rapor ve belgelere uygulanır.

*Sağlık belgesi harcı;* yaptıkları işler ve gördükleri hizmetler dolayısıyla özel mevzuatı gereğince belediyelerden sağlık belgesi almak mecburiyetinde olan kişilere verilecek bu tür belgeler ile bunların belli aralıklarla yenilenmesi halinde uygulanır.

### **2.3.1.1.3 Harcamalara katılma payları**

Belediye öz gelirleri içerisinde yer alan harcamalara katılma payı; yol, kanalizasyon ve su tesisleri harcamalarına katılma payı şeklinde sadece üç yerel yönetim faaliyeti üzerinden alınmaktadır.

*Yol harcamalarına katılma payı;* belediyelerce veya belediyeye bağlı müesseselerce inşa, tamir ve genişlemeye tabi tutulan yolların iki tarafında bulunan veya başka bir yola çıkış olamaması dolayısı ile bu yoldan yararlanan gayrimenkul sahiplerinden meclis kararı ile alınabilir.

*Kanalizasyon harcamalarına katılma payı;* belediyelerce ve belediyelere bağlı müesseselerce kanalizasyon tesisi yapılması halinde bunlardan faydalanan gayrimenkul sahiplerinden alınır.

*Su tesisleri harcamalarına katılma payı;* belediyelerce veya belediyelere bağlı müesseselerce su tesisleri yapılması halinde, dağıtımın yapıldığı saha dâhilindeki gayrimenkul sahiplerinden alınır.

### **2.3.1.2 Devlet gelirlerinden alınan paylar**

1981 tarihinde yürürlüğe giren 2308 sayılı Belediyelere ve İl Özel İdarelerine Genel Bütçe Vergi Gelirlerinden Pay Verilmesi Hakkındaki Kanun ile belediyelere genel bütçe vergi gelirleri tahsilatı toplamı üzerinden pay verilmesi düzenlenmiştir. Bu payın hesaplanmasında tahsilat miktarları göz önünde tutulmuş ve toplamdan vergi iadeleri düşülerek vergi dışı gelirler hesaplamaya dâhil edilmemiştir. Pay oranında yıllar içerisinde çeşitli değişiklikler yapılmıştır. Son olarak 01.07.2008 tarihinde yürürlüğe giren 5779 sayılı İl Özel İdarelerine ve Belediyelere Genel Bütçe Vergi Gelirlerinden Pay Verilmesi Hakkında Kanun ile pay miktarları artırılmış ve pay oranları yeniden belirlenmiştir. Buna göre; genel bütçe vergi gelirleri tahsilat toplamından vergi iadeleri düşüldükten sonra kalan net tutarın %1,50'sinin büyükşehir dışındaki belediyelere, %4,50'nin büyükşehir ilçe belediyelerine, büyükşehir belediye sınırları içindeki yapılan tahsisatın %6'sı ile büyükşehir ilçe belediyelerine ayrılan payların %30'u büyükşehir belediye payı olarak ayrılmıştır.

5779 Sayılı Kanun'un 2'nci maddesine göre, genel bütçe vergi gelirlerinden belediye ve il özel idarelerine ayrılan payların dağıtımına esas belediye ve il nüfusları, her yılın ocak ayından geçerli olmak üzere Çevre ve Şehircilik Bakanlığı tarafından, Türkiye İstatistik Kurumundan alınmak suretiyle, İl Banka ve Hazine ve Maliye Bakanlığına bildirilir. Belde, köy, mahalle veya bunların bazı kısımlarının bir belediyeye katılması veya birleşmesi halinde bu belediyelerin payı, katılma veya birleşmenin fiilen gerçekleştiği tarihi takip eden Ocak ayının birinci gününden itibaren yeni nüfuslarına göre hesaplanır.

### **2.3.1.3 Devlet yardımları**

Devlet yardımları, şartlı ve şartsız yardım ve bağışlar olmak üzere ikiye ayrılmaktadır. Şartsız bağış ve yardımlar, merkezi yönetimce harcama yeri belirlenmeksizin belediyelerin mali güçlerini artırmak veya gelir yetersizliklerini azaltmak amacı ile yapılır. Bu tür yardımlara örnek olarak Strateji ve Bütçe Başkanlığı bütçesindeki transfer kalemlerinden belediyelerin nüfusu, mali durumu, coğrafi konumu, gelişmişlik derecesi,

karşılaştıkları doğal afetler yürütmekte oldukları yatırım projeleri gibi çeşitli ölçütler göz önünde bulundurularak yapılan yardımlar gösterilebilir.

Şartlı bağış ve yardımlar, koşulsuz yardımlardan farklı olarak belirli bir amacın gerçekleştirilmesi için verilmekte ve sadece verilmiş amacı doğrultusunda kullanılabilir. Bu tür yardımlara örnek olarak, Kültür ve Turizm Bakanlığı bütçesinden belediyelerin yerel, ulusal ve uluslararası kültürel etkinliklerine yönelik yardımları ve Strateji ve Bütçe Başkanlığı bütçesine konulan ödenekten kalkınmada öncelikli illerdeki belediyelere yönelik yapılan yardımlar gösterilebilir (Çınar 2007).

#### **2.3.1.4 Borçlanma ve diğer gelirler**

Belediyelerin sayılan gelirlere ek olarak, hizmet gereği alınan ücretler, müze giriş ücretleri, madenlerden verilen paylar, belediye teşebbüslerin gelirleri, belediyelerin her türlü özel mal ve hizmet karşılığında elde ettiği gelirler, menkul ve gayrimenkullerin satılması ve kiralanmasından elde edilen gelirler ve para cezaları gibi diğer gelirler bulunmaktadır.

3194 Sayılı Kanun gereği çıkarılan Otopark Yönetmeliğine dayanılarak alınan otopark bedeli genel olarak büyükşehir belediyelerinin ve nüfusu 10.000 ve üzeri olan yerleşim yerlerinin diğer gelirleri arasındadır. Ayrıca belediyeler hem iç, hem de dış piyasalardan borçlanma yoluna gidebilirler. Dış borçlanma ancak merkezi idarenin denetiminde yapılabilmektedir. Belediyeler iç ve dış borçlarını 5393 Sayılı Kanun ve 4749 sayılı Kamu Finansmanı ve Borç Yönetiminin Düzenlenmesi Hakkında Kanun hükümleri doğrultusunda belli şartlar altında yapılabilmektedir (Bülbül 2006).

Günümüzde sınırlandırılmalarına rağmen, belediyelerin ödeme güçlerinden fazla borçlanmaları ve keyfi uygulamalar sonucu bazı belediyeler ekonomik anlamda güç duruma düşmüşler, vergi ve sigorta primi gibi devlete ödemeleri gereken bedelleri ödememek sureti ile kaynak yaratma çabası içerisinde olmaktadır. Türkiye’de belediyelerin bütçe gelirlerinin dağılımı incelendiğinde, bütçe gelirlerinin %59,61’inin

diğer gelir kalemi, %17,11'inin vergi gelirleri ve %14,09'unun teşebbüs ve mülkiyet geliri, %7,40'ının sermaye gelirleri, %1,30'unun alınan bağış ve yardımlar ile özel gelirler ve %0,49'unun ise alacaklardan tahsilat olduğu görülmektedir (Çizelge 2.1).

Çizelge 2.1 2010 yılı belediyelerin bütçe gelirlerinin dağılımı (Anonim 2011a)

Bütçe Gelirleri Hesabı	Tutar (TL)	Oran (%)
Vergi Gelirleri	5.854.566	17,11
Mülkiyet Üzerinden Alınan Vergiler	2.976.804	8,70
Dahilde Alınan Mal ve Hizmet Vergileri	1.113.388	3,25
Harçlar	1.748.094	5,11
Başka Yerde Sınıflandırılmayan Vergiler	16.280	0,05
Teşebbüs ve Mülkiyet Gelirleri	4.824.058	14,09
Mal ve Hizmet Satış Gelirleri	2.690.157	7,86
Malların Kullanma veya Faaliyette Bulunma İzni Gelirleri	4.243	0,01
KİT ve Kamu Bankaları Gelirleri	4.398	0,01
Kurumlar Hasılatı	685.298	2,00
Kurumlar Karları	417.555	1,22
Kira Gelirleri	962.575	2,81
Diğer Teşebbüs ve Mülkiyet Gelirleri	59.832	0,17
Alınan Bağış ve Yardımlar ile Özel Gelirler	444.597	1,30
Yurt Dışından Alınan Bağış ve Yardımlar	8.593	0,03
Merkezi Yönetime Dâhil İdarelerden Alınan Bağış ve Yardımlar	122.015	0,36
Diğer İdarelerden Alınan Bağış ve Yardımlar	21.671	0,06
Kurumlardan ve Kişilerden Alınan Yardım ve Bağışlar	214.035	0,63
Proje Yardımları	78.283	0,23
Diğer Gelirler	20.408.332	59,61
Faiz Gelirleri	144.310	0,42
Kişi ve Kurumlardan Alınan Paylar	18.520.681	54,10
Para Cezaları	612.640	1,79
Diğer Çeşitli Gelirler	1.130.701	3,30
Sermaye Gelirleri	2.533.815	7,40
Taşınmaz Satış Gelirleri	2.508.709	7,33
Taşınır Satış Gelirleri	22.648	0,07
Menkul Kıymet ve Varlık Satış Gelirleri	871	0,003
Diğer Sermaye Satış Gelirleri	1.587	0,005
Alacaklardan Tahsilat	168.495	0,49
Yurtiçi Alacaklardan Tahsilat	168.495	0,49
<b>Genel Toplam</b>	<b>34.233.863</b>	<b>%100</b>

Yıllara göre belediyelerin toplam gelirlerinin dağılımları (2009 - 2012 ilk altı ay) incelendiğinde; 2009 yılında en fazla gelirin %42,16'lık pay ile büyükşehir



belediyelerinde olduğu, bu oranın 2010 yılında %38,87'ye düştüğü, ancak yine de en fazla gerçekleşmenin söz konusu yılda olduğu tespit edilmiştir. 2011 yılında %42,39'luk pay ile ilçe belediyeleri olmuş ve 2012 yılının ilk altı ayı içinde söz konusu oran %43,70'e çıkmıştır (Çizelge 2.2).

Çizelge 2.2 Yıllara göre toplam belediye gelirlerinin dağılımı (Anonim 2011a)

Yıllar	Belediyeler	Gelirler (TL)	Oran (%)
2009	Büyükşehir	11.338.208.165,56	<b>42,16</b>
	İl	2.919.988.304,78	<b>10,86</b>
	İlçe	10.616.994.909,78	<b>39,48</b>
	Belde	2.018.043.261,97	<b>7,50</b>
	<b>Toplam</b>	<b>26.893.234.642,09</b>	
2010	Büyükşehir	13.331.019.486,39	<b>38,87</b>
	İl	3.877.472.380,61	<b>11,31</b>
	İlçe	14.537.593.578,40	<b>42,39</b>
	Belde	2.549.428.875,57	<b>7,43</b>
	<b>Toplam</b>	<b>34.295.514.320,97</b>	
2011	Büyükşehir	15.567.471.409,17	<b>38,13</b>
	İl	4.523.452.346,16	<b>11,08</b>
	İlçe	17.765.465.231,88	<b>43,52</b>
	Belde	2.968.116.398,85	<b>7,27</b>
	<b>Toplam</b>	<b>40.824.505.386,06</b>	
2012 (Ocak – Haziran)	Büyükşehir	8.623.470.732,05	<b>38,90</b>
	İl	2.369.168.148,51	<b>10,69</b>
	İlçe	9.687.650.661,30	<b>43,70</b>
	Belde	1.490.618.452,91	<b>6,72</b>
	<b>Toplam</b>	<b>22.170.907.994,77</b>	

Yıllara göre belediye gelirlerinin gelir türüne göre dağılımı incelendiğinde; 2009, 2010, 2011 ve 2012 yıllarında faizler, paylar ve cezalar en fazla gelir türü olmuştur. Söz konusu gelir kalemleri, toplam gelir içinde 2009 yılında %62,42, 2010 yılında %59,51, 2011 yılında %59,75 ve 2012 yılının ilk altı ayında ise %61,09 oranı ile gerçekleşmiştir. Faizler, paylar ve cezalar gelir kalemini, 2009, 2011 yıllarında ve 2012 yılının ilk altı ayında teşebbüs ve mülkiyet gelirleri; 2010 yılında ise vergi gelirleri kalemi takip etmiştir. En düşük geliri ise 2009 yılında alınan bağış ve yardımlar ile özel gelirler, 2010, 2011 ve 2012 yılının ilk altı ayında ise alacaklardan tahsilatlar kalemi olmuştur (Çizelge 2.3).

Çizelge 2.3 Belediye gelirlerinin gelir türüne göre dağılımı (Anonim 2011a)

Yıl	Gelir Türleri	Büyükşehir Belediyeleri Gelirleri (TL)	İl Belediyeleri Gelirleri (TL)	İlçe Belediyeleri Gelirleri (TL)	Belde Belediyeleri Gelirleri (TL)	Toplam (TL)
2009	Alacaklardan Tahsilatlar	678.999.019,50	959.169,58	3.430.762,44	995.305,94	684.384.257,46 (%2,54)
	Alınan Bağış ve Yardımlar ile Özel Gelirler	40.906.643,49	44.704.081,23	246.048.732,38	91.778.669,54	423.438.126,64 (%1,57)
	Faizler, Paylar ve Cezalar	8.554.911.966,28	1.507.771.104,61	5.599.502.596,63	1.124.889.791,67	16.787.075.459,19 (%62,42)
	Sermaye Gelirleri	465.096.037,58	113.286.750,49	620.448.127,99	44.499.914,57	1.243.330.830,63 (%4,62)
	Teşebbüs ve Mülkiyet Gelirleri	1.348.916.518,98	853.256.876,92	1.441.710.171,97	480.094.050,84	4.123.977.618,71 (%15,33)
	Vergi Gelirleri	249.377.979,73	400.010.321,95	2.705.854.518,37	275.785.529,41	3.631.028.349,46 (%13,50)
	<b>Toplam</b>	<b>11.338.208.165,56</b>	<b>2.919.988.304,78</b>	<b>10.616.994.909,78</b>	<b>2.018.043.261,97</b>	<b>26.893.234.642,09</b> (%100)
2010	Alacaklardan Tahsilatlar	167.290.088,15	383.461,93	810.857,48	10.992,00	168.495.399,56 (%0,49)
	Alınan Bağış ve Yardımlar ile Özel Gelirler	67.521.373,53	56.954.201,80	252.168.216,73	129.603.489,34	506.247.281,40 (%1,48)
	Faizler, Paylar ve Cezalar	10.006.684.083,88	2.038.648.419,04	7.022.149.822,44	1.340.850.088,28	20.408.332.413,64 (%59,51)
	Sermaye Gelirleri	1.405.948.346,80	125.657.918,11	928.354.993,01	73.854.483,99	2.533.815.741,91 (%7,39)
	Teşebbüs ve Mülkiyet Gelirleri	1.397.508.848,82	1.068.780.708,92	1.769.959.370,60	587.808.998,30	4.824.057.926,64 (%14,07)
	Vergi Gelirleri	286.066.745,21	587.047.670,81	4.564.150.318,14	417.300.823,66	5.854.565.557,82 (%17,07)
	<b>Toplam</b>	<b>13.331.019.486,39</b>	<b>3.877.472.380,61</b>	<b>14.537.593.578,40</b>	<b>2.549.428.875,57</b>	<b>34.295.514.320,97</b> (%100)
2011	Alacaklardan Tahsilatlar	126.024.218,75	0,00	851.418,50	127.687,94	127.003.325,19 (%0,31)
	Alınan Bağış ve Yardımlar ile Özel Gelirler	126.887.830,62	97.634.223,96	326.930.463,11	159.539.989,22	710.992.506,91 (%1,74)
	Faizler, Paylar ve Cezalar	11.928.431.305,76	2.412.480.650,53	8.488.811.503,03	1.561.492.438,79	24.391.215.898,11 (%59,75)
	Sermaye Gelirleri	1.750.414.794,87	180.575.604,53	1.319.130.943,39	101.150.120,35	3.351.271.463,14 (%8,21)
	Teşebbüs ve Mülkiyet Gelirleri	1.302.591.625,91	1.237.736.101,74	2.151.999.393,16	673.555.534,98	5.365.882.655,79 (%13,14)
	Vergi Gelirleri	333.121.633,26	595.025.765,40	5.477.741.510,69	472.250.627,57	6.878.139.536,92 (%16,85)
	<b>Toplam</b>	<b>15.567.471.409,17</b>	<b>4.523.452.346,16</b>	<b>17.765.465.231,88</b>	<b>2.968.116.398,85</b>	<b>40.824.505.386,06</b> (%100)
2012 (Ocak – Haziran)	Alacaklardan Tahsilatlar	25.995.086,20	0,00	616.780,00	13.380,91	26.625.247,11 (%0,12)
	Alınan Bağış ve Yardımlar ile Özel Gelirler	95.333.061,75	36.395.758,35	139.840.186,04	69.692.250,34	341.261.256,48 (%1,54)
	Faizler, Paylar ve Cezalar	6.849.596.500,50	1.245.123.006,29	4.660.197.723,50	788.806.405,58	13.543.723.635,87 (%61,09)
	Sermaye Gelirleri	593.249.331,30	107.829.360,95	629.556.672,22	69.370.489,31	1.400.005.853,78 (%6,31)
	Teşebbüs ve Mülkiyet Gelirleri	910.327.081,46	637.553.583,66	1.064.455.505,57	304.219.008,22	2.916.555.178,91 (%13,15)
	Vergi Gelirleri	148.969.670,84	342.266.439,26	3.192.983.793,97	258.516.918,55	3.942.736.822,62 (%17,78)
	<b>Toplam</b>	<b>8.623.470.732,05</b>	<b>2.369.168.148,51</b>	<b>9.687.650.661,30</b>	<b>1.490.618.452,91</b>	<b>22.170.907.994,77</b> (%100)

### 2.3.2 Belediye Giderleri

Belediye giderleri, 5393 Sayılı Kanununun 60'ıncı maddesinde sayılmıştır. Buna göre belediye giderlerini aşağıdaki gibi sıralamak mümkündür:

1. Belediye binaları, tesisleri ile araç ve malzemelerin temini, yapımı, bakımı ve onarımı için yapılan giderler,
2. Belediyenin personeline seçilmiş organlarının üyelerine ödenen maaş, ücret, ödenek, huzur hakkı, yolluklar hizmete ilişkin eğitim harcamaları ve diğer giderler,
3. Her türlü alt yapı, yapım, onarım ve bakım giderleri,
4. Vergi, resim, harç, katılma payı, hizmet karşılığı alınacak ücretler ve diğer gelirlerin takip ve tahsili için yapılacak giderler,
5. Belediye zabıta ve itfaiye hizmetleri ile diğer görev ve hizmetlerin yürütülmesi için yapılacak giderler,
6. Belediyenin kuruluşuna katıldığı şirket, kuruluş ve katıldığı birlikler ile ilgili ortaklık payı ve üyelik aidatı giderleri,
7. Mezarlıkların tesisi, korunması ve bakımına ilişkin giderler,
8. Faiz, borçlanmaya ilişkin diğer ödemeler ile sigorta giderleri,
9. Dar gelirlili, yoksul, muhtaç ve kimsesizler ile özürülere yapılacak sosyal hizmet ve yardımlar,
10. Dava takip ve icra giderleri,
11. Temsil, tören, ağırlama ve tanıtım giderleri,
12. Avukatlık, danışmanlık ve denetim hizmetleri karşılığı yapılacak ödemeler,
13. Yurtiçi ve yurtdışı kamu ve özel kesim ile birlikte yapılan ortak hizmetler ve proje giderleri,
14. Sosyokültürel, sanatsal ve bilimsel etkinlikler için yapılan giderler,
15. Belediye hizmetleri ile ilgili olarak yapılan kamuoyu yoklaması ve araştırma giderleri,
16. Kanunla verilen görevler ve hizmetlerin yürütülmesi için yapılan diğer giderler,
17. Şartlı bağışlarla ilgili yapılacak harcamalar,
18. İmar düzenleme giderleri,
19. Her türlü proje giderleri.

Türkiye’de belediyelerin bütçe giderlerinin dağılımı incelendiğinde; toplam içinde en fazla payı %35,53’lük oranı ile mal ve hizmet alım giderleri, %27,70 ile sermaye giderleri ve %20,19 ile personel giderleri oluşturmaktadır. Gayrimenkul alımları ve kamulaştırılması giderlerinin toplam içinde %4,20 olması dikkati çekicidir (Çizelge 2.4).

Çizelge 2.4 Türkiye’de belediyelerin bütçe giderlerinin dağılımı (Anonim 2011a)

Bütçe Giderleri Hesabı	Giderler (TL)	Oranı (%)
Mal ve Hizmet Alım Giderleri	12.247.627	35,53
Sermaye Giderleri	9.548.125	27,70
Personel Giderleri	6.961.389	20,19
Gayrimenkul Sermaye Üretim Giderleri	6.282.482	18,22
Hizmet Alımları	6.012.950	17,44
Tüketime Yönelik Mal ve Malzeme Alımları	3.196.156	9,27
Cari Transferler	1.967.553	5,71
Gayrimenkul Alımları ve Kamulaştırılması	1.447.121	4,20
Borç Verme	1.400.074	4,06
Sosyal Güvenlik Kurumlarına Devlet Primi Giderleri	1.191.385	3,46
Faiz Giderleri	1.043.586	3,03
Gayrimenkul Mal Bakım ve Onarım Giderleri	942.478	2,73
Gayri Menkul Büyük Onarım Giderleri	913.044	2,65
Menkul Mal, Gayri maddi Hak Alım, Bakım ve Onarım Giderleri	859.306	2,49
Mamul Mal Alımları	650.164	1,89
Görev Giderleri	425.950	1,24
Temsil ve Tanıtma Giderleri	394.396	1,14
Üretim Yönelik Mal ve Malzeme Alımları	347.770	1,01
Menkul Malların Büyük Onarım Giderleri	118.368	0,34
Sermaye Transferleri	115.196	0,33
Menkul Sermaye Üretim Giderleri	69.720	0,20
Gayri Maddi Hak Alımları	50.464	0,15
Yolluklar	33.705	0,10
Tedavi ve Cenaze Giderleri	35.517	0,10
Diğer Sermaye Giderleri	10.723	0,03
Stok Alımları	6.037	0,02
<b>Toplam</b>	<b>56.271.286</b>	<b>100,00</b>

Türkiye’de yıllara göre belediye giderleri dağılımı incelendiğinde; 2009 yılında giderlerin en fazla büyükşehir belediyelerinde, 2010, 2011 yılları ile 2012 yılının ilk altı ayı içinde

en fazla ilçe belediyelerinde gerçekleştiği tespit edilmiştir. 2009 yılında büyükşehir belediyeleri gider toplam içinde %44,00'lük bir pay almıştır. 2010 yılında ilçe belediyelerinin toplam giderler içindeki payı %41,16, 2011 yılında %42,85 ve 2012 yılının ilk altı ayı içinde ise %45,04 olarak gerçekleşmiştir (Çizelge 2.5).

Çizelge 2.5 Türkiye’de yıllara göre belediye giderleri dağılımı (Anonim 2011a)

Yıllar	Belediyeler	Tutar (TL)	Oran (%)
2009	Büyükşehir	13.662.594.751,32	44,00
	İl	3.262.874.937,97	10,51
	İlçe	11.886.224.166,45	38,28
	Belde	2.242.755.234,73	7,22
	<b>Toplam</b>	<b>31.054.449.090,47</b>	
2010	Büyükşehir	13.837.069.352,44	40,09
	İl	3.872.181.979,08	11,22
	İlçe	14.205.559.667,87	41,16
	Belde	2.601.482.010,86	7,54
	<b>Toplam</b>	<b>34.516.293.010,25</b>	
2011	Büyükşehir	15.571.118.888,71	37,80
	İl	4.901.440.932,69	11,90
	İlçe	17.652.292.550,04	42,85
	Belde	3.071.944.277,14	7,46
	<b>Toplam</b>	<b>41.196.796.648,58</b>	
2012 (Ocak – Haziran)	Büyükşehir	7.018.417.418,61	36,15
	İl	2.191.908.474,18	11,29
	İlçe	8.744.375.508,10	45,04
	Belde	1.459.749.903,64	7,52
	<b>Toplam</b>	<b>19.414.451.304,53</b>	

Yıllara göre belediye giderleri gider türlerine göre dağılımı incelendiğinde; 2009, 2010, 2011 ve 2012 yılının ilk altı ayı içinde en fazla gider kaleminin mal ve hizmet alımları olduğu ve yıllara göre sırasıyla toplam giderler içinde %33,76, %35,48, %37,13 ve %39,43 olduğu tespit edilmiştir. Giderler içinde en fazla olan diğer kalemler ise tüm yıllarda sermaye giderleri ve personel giderleri olduğu dikkati çekmiştir (Çizelge 2.6).

Çizelge 2.6 Belediye giderleri gider türlerine göre dağılımı (Anonim 2011a)

Yıl	Gider Türleri	Büyükşehir Belediyeleri Giderler	İl Belediyeleri Giderleri	İlçe Belediyeleri Giderleri	Belde Belediyeleri Giderleri	Toplam
2009	Borç Verme	1.296.431.985,62	3.577.287,63	22.788.864,85	359.504,24	1.323.157.642,34 (%4,26)
	Cari Transferler	839.003.773,46	135.853.474,87	619.508.024,61	67.108.154,32	1.661.473.427,26 (%5,35)
	Faiz Harcamaları	710.388.941,56	97.067.058,90	176.501.746,18	20.994.434,15	1.004.952.180,79 (%3,24)
	Mal ve Hizmet Alımları	3.195.186.268,25	1.302.278.637,13	5.065.962.845,01	922.049.282,91	10.485.477.033,30 (%33,76)
	Personel Giderleri	1.300.164.605,61	982.899.711,64	3.325.931.198,78	820.891.979,45	6.429.887.495,48 (%20,71)
	Sermaye Giderleri	5.639.049.072,16	581.202.675,79	2.128.824.529,60	301.023.019,58	8.650.099.297,13 (%27,85)
	Sermaye Transferleri	466.575.124,02	12.125.601,36	40.214.693,01	2.342.528,87	521.257.947,26 (%1,68)
	Sosyal Güv. Kur. Devlet Primi	215.794.980,64	147.870.490,65	506.492.264,41	107.979.134,61	978.136.870,31 (%3,15)
	<b>TOPLAM</b>	<b>13.662.594.751,32</b>	<b>3.262.874.937,97</b>	<b>11.886.224.166,45</b>	<b>2.242.755.234,73</b>	<b>31.054.449.090,47 (%100)</b>
2010	Borç Verme	1.360.376.582,03	5.283.298,52	34.154.218,21	259.644,87	1.400.073.743,63 (%4,06)
	Cari Transferler	1.008.099.052,96	166.337.248,46	748.943.059,01	80.646.633,30	2.004.025.993,73 (%5,81)
	Faiz Harcamaları	725.173.691,55	90.367.611,13	205.526.230,56	22.517.575,85	1.043.585.109,09 (%3,02)
	Mal ve Hizmet Alımları	3.397.423.056,40	1.627.620.885,90	6.106.747.380,24	1.115.835.932,37	12.247.627.254,91 (%35,48)
	Personel Giderleri	1.369.618.390,18	1.042.197.532,14	3.665.673.633,38	883.898.432,70	6.961.387.988,40 (%20,17)
	Sermaye Giderleri	5.704.227.185,24	720.344.838,13	2.762.349.925,18	361.203.950,41	9.548.125.898,96 (%27,66)
	Sermaye Transferleri	20.826.584,60	36.242.630,70	59.950.270,39	3.062.834,18	120.082.319,87 (%0,35)
	Sosyal Güv. Kur. Devlet Primi	251.324.809,48	183.787.934,10	622.214.950,90	134.057.007,18	1.191.384.701,66 (%3,45)
	<b>TOPLAM</b>	<b>13.837.069.352,44</b>	<b>3.872.181.979,08</b>	<b>14.205.559.667,87</b>	<b>2.601.482.010,86</b>	<b>34.516.293.010,25 (%100)</b>
2010	Borç Verme	1.724.537.177,31	10.567.988,09	22.105.129,93	243.876,38	1.757.454.171,71 (%4,27)
	Cari Transferler	990.188.210,96	138.213.908,00	749.514.426,06	66.940.259,53	1.944.856.804,55 (%4,72)
	Faiz Harcamaları	669.269.281,59	108.174.336,33	258.729.783,99	38.526.750,10	1.074.700.152,01 (%2,61)
	Mal ve Hizmet Alımları	4.100.761.719,56	2.036.898.610,62	7.798.078.436,70	1.360.693.352,03	15.296.432.118,91 (%37,13)
	Personel Giderleri	1.585.518.048,38	1.101.477.416,30	3.907.244.966,63	984.937.522,28	7.579.177.953,59 (%18,40)
	Sermaye Giderleri	5.469.734.899,92	1.280.961.950,83	4.186.660.742,85	461.231.473,77	11.398.589.067,37 (%27,67)
	Sermaye Transferleri	757.578.350,15	25.419.920,46	68.207.467,44	5.117.299,34	856.323.037,39 (%2,08)
	Sosyal Güv. Kur. Devlet Primi	273.531.200,84	199.726.802,06	661.751.596,44	154.253.743,71	1.289.263.343,05 (%3,13)
	<b>TOPLAM</b>	<b>15.571.118.888,71</b>	<b>4.901.440.932,69</b>	<b>17.652.292.550,04</b>	<b>3.071.944.277,14</b>	<b>41.196.796.648,58 (%100)</b>
2012 (Ocak – Haziran)	Borç Verme	737.126.546,77	5.197.970,00	15.317.404,25	227.632,60	757.869.553,62 (%3,90)
	Cari Transferler	385.507.549,04	76.352.969,64	349.482.072,30	29.286.901,01	840.629.491,99 (%4,33)
	Faiz Harcamaları	470.432.802,64	51.192.554,16	127.244.620,55	18.998.561,04	667.868.538,39 (%3,44)
	Mal ve Hizmet Alımları	1.959.611.130,77	969.008.790,18	4.100.015.057,45	625.562.043,11	7.654.197.021,51 (%39,43)
	Personel Giderleri	859.327.576,46	520.395.792,49	1.984.637.536,27	499.869.043,10	3.864.229.948,32 (%19,90)
	Sermaye Giderleri	2.451.753.455,91	467.716.067,94	1.788.426.860,10	207.471.366,32	4.915.367.750,27 (%25,32)
	Sermaye Transferleri	19.505.773,02	10.641.646,71	56.623.710,02	2.597.347,39	89.368.477,14 (%0,46)
	Sosyal Güv. Kur. Devlet Primi	135.152.584,00	91.402.683,06	322.628.247,16	75.737.009,07	624.920.523,29 (%3,22)
	<b>TOPLAM</b>	<b>7.018.417.418,61</b>	<b>2.191.908.474,18</b>	<b>8.744.375.508,10</b>	<b>1.459.749.903,64</b>	<b>19.414.451.304,53 (%100)</b>

### 2.3.3 Belediyelerde Bütçe

En küçük örgüt birimi olarak kabul edilebilecek aileden başlayıp, en büyük ulusal örgüt olarak devlete kadar uzanan tüm birimlerde karşımıza çıkabilecek bütçe kavramı, daha çok finansal planlama ile bağlantılı olarak kullanılır. Belediyeler açısından bakıldığında, 5393 Sayılı Kanunun 61'inci ve 5216 Sayılı Kanunun 25'inci maddelerinde açıklaması yapılan bütçe; idarenin stratejik planı ve performans programına uygun olarak hazırlanan, mali yıl ve izleyen iki yıl içerisindeki gelir ve gider tahminlerini gösteren, gelirlerin toplanmasına ve harcamaların yapılmasına izin veren meclis kararıdır. Bütçeye ayrıntılı harcama ve finansman programları eklenir. Bütçe yılı devlet mali yılı ile aynıdır. Bütçe dışı harcama yapılamaz. Belediye başkanı ve harcama yetkilisi verilen diğer görevliler, bütçe ödeneklerinin verimli, tutumlu ve yerinde harcanmasından sorumludur. 5216 Sayılı Kanunun 25'inci maddesi gereği, büyükşehir belediye bütçesi ile ilçe belediyelerinden gelen bütçeler büyükşehir belediye meclisine sunulur ve büyükşehir belediye meclisince yatırım ve hizmetler arasında bütünlük sağlayacak biçimde bastırılır.

Bütçenin hazırlanması, uygulanması ve kontrolünde belli ilkelere uyulması gerekmektedir. Bütçe gelir ve gider tahminleri ile uygulama sonuçlarının raporlanmasında açıklık, doğruluk ve mali saydamlık ilkeleri esas alınır.

Belediyelerde en üst yönetici olan belediye başkanı, her yıl haziran ayının başına kadar stratejik plan ve performans programına uygun olarak gider bütçelerini hazırlamak üzere bütçeyi hazırlamaktan sorumlu olan birimlere çağrı yapar. Birimler gerekçeli bütçe yılı gider teklifleri ve izleyen iki yılın gider tahminleri ile ödenek cetveli ve ayrıntılı harcama programını mali hizmetler biriminin koordinasyonunda hazırlar ve hizmet gerekçesiyle birlikte mali hizmetler birimine verirler.

Belediye başkanı tarafından hazırlanan bütçe tasarısı eylül ayının birinci gününden önce belediye encümenine sunulur ve Çevre ve Şehircilik Bakanlığına gönderilir. Çevre ve Şehircilik Bakanlığı, belediye bütçe tahminlerini konsolide eder ve 5018 sayılı Kamu Malî Yönetimi ve Kontrol Kanunu uyarınca merkezi yönetim bütçe tasarısına eklemek üzere eylül ayı sonuna kadar Maliye Bakanlığına bildirir. Encümen, bütçeyi inceleyerek

görüŖüyle birlikte Kasım ayının birinci gününden önce belediye meclisine sunar. Meclis bütçe tasarısını yılbaŖından önce, aynen veya deęiŖtirerek kabul eder. Ancak, meclis bütçe denklięini bozacak biçimde gider artırııcı veya gelir azaltıcı deęiŖiklikler yapamaz. Kabul edilen bütçe, mali yılbaŖından önce yürürlüęe girer.

### **2.3.4 Belediyelerde Öz Gelirleri Artırma Çalışmaları**

Gerçekçi bir kamu maliyesi disiplini oluşturulması, halkın beklentilerini ve ihtiyaçlarını karşılariken belediyenin gelir kaynaklarını ve maliyetleri de dikkate alan bir yaklaşımla mümkün olabilir. Belediyelerin oluşturduęu mali yapı içinde yönetiminden sorumlu oldukları öz gelirleri ve yapılan transferler bütçelerinin gelir kısmını; halkın ihtiyaçlarını gidermek için yaptıkları harcamalar toplamı ise gider kısmını oluşturmaktadır. Gelir-gider dengesi oluşturmak mali disiplin açısından önem arz etmekte olup, giderlerin gelirlerden fazla olması halinde bütçe dengesinin bozulması söz konusu olmaktadır. Yeniden denklik oluşturulabilmesi için giderlerin azaltılması, yeni gelir kaynakların oluşturulması veya borçlanma yoluna gidilmesi ile mümkündür.

Gelir kaynaklarının yapısında saęlanan düzenlemeler ve harcamalarda yapılan tasarruf sayesinde belediyelerde öz gelirlerin artması mümkün olacaktır. Belediyeler 100 TL'lik gelirlerinin yaklaşık %37'sini kendilerine bırakılan yerel gelir kaynaklarından (vergi gelirleri, harcamalara katılım payı, teŖebbüs ve mülkiyet gelirleri, alınan baęıŖ ve yardımlar ile özel gelirler, sermaye gelirleri, alacak tahsilatları) saęlamaktadırlar. Tüm gelirlerin içinde vergi ve resimler ile harçlara katılma paylarından %17; teŖebbüs, mülkiyet ve sermaye gelirlerinden %20 oranında gelir elde edilmektedir. Emlak vergisinin ise tüm gelirler içerisindeki payı ise %7'ye bile ulaşamamaktadır.

Belediyelerin vergi ve harçlardan elde ettikleri gelirleri artırma imkânları mevcut yasal kısıtlardan dolayı mümkün görülmemektedir. Yasa ile kendisine verilen alt ve üst sınırlar içerisinde bazı vergi ve harçların belirlenmesinde hareket edebilmektedirler. Bu kısıt ortadan kalksa bile, geçmiş yıl gelir gerçekleŖmelerine bakıldığında belediyeler için çok büyük bir kaynak olmadığı görülmektedir (2008 yılı toplam gelirleri 25,7 milyar TL, toplam gelir içerisinde vergi ve harç kalemi 4 milyar TL'dir). Belediyelerce tarifelerin



daha rahat belirlendiđi ve vergi gelirlerine gre daha yksek paya sahip olan su, ulařım, otopark gibi kendi z gelirlerini artırma ynndeki abaları, daha yksek gelir yaratma imknı yaratabilecektir.

z gelirlerin artırılması belediyelerin stratejik planlama sonucu gelir kaynaklarını dođru yerlerde, etkin kullanmalarına bađlı olacaktır. zellikle kaynakların etkin ve verimli kullanılması konusunda kk belediyelerin mali yapı profillerini dzeltici faaliyetlerde bulunması nemlidir. Tm belediyelerin harcama kalemlerine bakıldıđında, mal ve hizmet alımları 2009 yılı ierisinde %60 gerekleřmiřtir. Bu oran kk belediyelerde st limitedir. Tm belediyelerin 2009 yılında personel harcamaları %20,6 iken, kk belediyelerde bu oran %29'lara ykselmektedir. Yine 2009 yılında yapılan personel harcamaları toplamda 6,4 milyar TL olarak gerekleřmiř, bunun 4,1 milyarı TL'si kk belediyelerce kullanılmıřtır.

Sonuç olarak harcamalar dikkate alındıđında; kk belediyelerin hizmetleri daha yksek maliyetlerle sađladıkları aıka grlmektedir. z gelirlerin dolaylı yoldan artırılabilmesi verimlilik, etkinlik ve tutumluluk erevesinde hareket edilmesi ile mmkn olabilecektir. Bu kapsamda belediyeler; kaynaklarını hizmet nceliklerine gre paylařtırmalı, yatırımlarını stratejik plana gre yapmalı, yneticiler idari ve mali konularda hassas davranmalı, siyasi - demagojik harcamalarda bulunmamaları, az para ile ok iř grebilme prensibi dođrultusunda hareket etmeleri zorunluluk olarak ortaya ıkmaktadır.

Bunların yanında; kamu ihale sistemlerinin yeniden gzden geirilmesi, yaklařık maliyetlerin geređe uygun olarak hesap edilmesi, mal ve hizmet alımlarında tasarrufa dikkat edilmesi, gereksiz alımlar yapılmaması, maliyet analizleri, fiyat tespitleri, pazar arařtırmaları gibi iř ve iřlemlerin daha isabetli yapılması da dolaylı olarak z gelirin artıřını sađlayacaktır. Kaynakların etkin ve verimli kullanılamaması konusunda bir diđer husus, yapım iřlerindeki disiplinsizliktir. İřin dođru belirlenememiř olması, iři sahiplenmeme, kontrol eksikliđi, ilave iřlerle iři bytme ve iřte kalitesizlik gibi durumlar z kaynak eksilmelerine sebep olmaktadır. Ayrıca koordinasyon eksikliđi, planlama hataları, kurumlar arası iletiřimsizlik eřitli řekillerde israfa sebep olmaktadır.

Öz gelirlerin dolaylı yoldan artırılması, belediyelerin yeni hizmet şekilleri belirlemesi, alternatif hizmet yöntemleri geliştirmeleriyle de mümkün olacaktır. Bu yeni hizmet şekilleri aşağıdaki gibi sıralamak mümkündür;

- Örgütsel çeşitliliğin giderilmesi,
- Mali ve istihdam yapılarında değişiklikler,
- Alternatif hizmet sunma yöntemleri,
- Özelleştirme uygulamaları,
- Personel giderlerinin azaltılmasıdır.

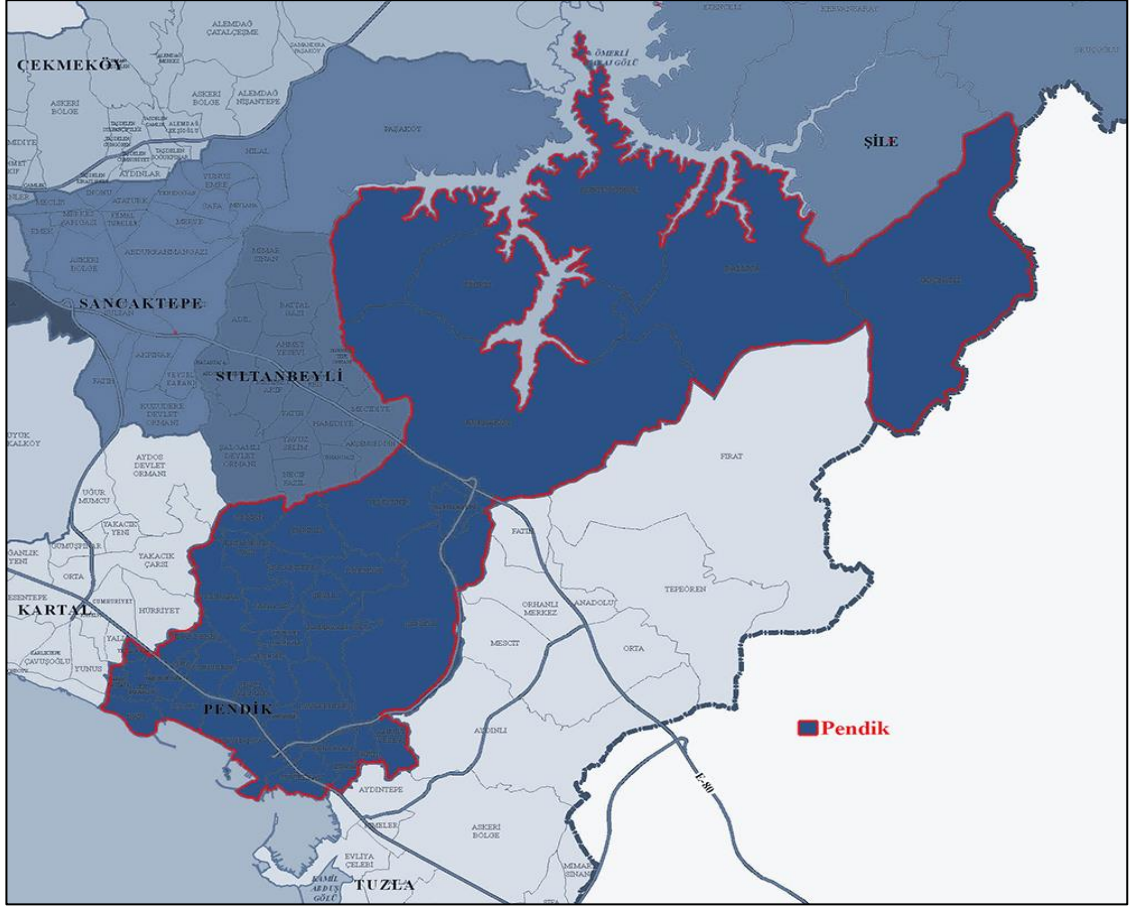
Türkiye’de özellikle 1980’li yıllardan sonra kamu hizmetlerinde önemli politika değişikliği yaşanmış, kamu hizmetlerinin kamu kurumları tarafından yürütülür anlayışı önemli ölçüde dönüşüme uğramış ve kamu hizmetlerinin görülmesinde özel sektörden daha fazla yararlanılması anlayışı benimsenmiştir. Belediyeler çöp toplama, taşıma, su hizmetleri gibi temel hizmetlerini belediye şirketleri veya özel şirketlere, tamamen veya kısmi devretmek sureti ile gerçekleştirmeye başlamışlardır. Bu ve buna benzer alternatif hizmet üretim yöntemlerinin maliyetleri azaltıcı etkisi yönüyle öz gelirlerin dolaylı olarak artmasına imkân sağlamaktadır.

Sonuç olarak öz gelirlerin artırılması için; vergi ve harç türündeki gelirlerin oranlarının yükseltilmesi, belediyelerin öz gelirleri ve harçların tutarları güncellenmesi, çevre ve temizlik vergisinin en az üç kat artırılarak hissedilebilir bir vergiye dönüştürülmesi, merkezi yönetim vergi gelirleri içerisinde bulunan bazı vergilerin (örneğin motorlu taşıtlar vergisi gibi) belediyelere bırakılması, işyeri açma izin harcı miktarının artırılması hususları önerilebilir.

### 3. İSTANBUL İLİ PENDİK BELEDİYESİ GELİR KAYNAKLARI VE ÖZ GELİRLERİNİN ARTIRILABİLMEŞİ OLANAKLARININ İNCELENMESİ

#### 3.1 Pendik İlçesi ve Pendik Belediyesinin Tanıtımı

İstanbul ilinin doğu yarısında yer alan Pendik, güneydoğuda Tuzla, doğuda Gebze, kuzeyde Şile ve Çekmeköy, batıda Kartal, Sancaktepe ve Sultanbeyli güneyde ise Marmara Denizi ile çevrilmiştir (Şekil 3.1). Yaklaşık 200 km<sup>2</sup> lik bir alana yayılmış olup, 9 km sahil şeridi bulunmaktadır. Pendik ilçesinin yüzey şekilleri genel olarak engebelidir. İstanbul ilinin en yüksek dağı olan Aydos ile sınır olan Pendik, Ballica Ağılbayırı, Karabayır tepelerine sahiptir. İstanbul ilinin en büyük su kaynaklarından olan Ömerli Barajı Pendik ilçesi sınırlarındadır.



Şekil 3.1 Pendik İlçesi Sınırları

1990 yılında Pendik ilçesi nüfusu 295.651 kişi iken 2000 yılında yapılan nüfus sayımında 389.657 kişi, 2007 yılı itibariyle 520.486 kişi ve 2012 yılında ise 625.797 kişi olarak açıklanmıştır (Çizelge 3.1). Pendik ilçesi nüfusu 1990-2012 yılları arasında hızla artmış olup, bu durum karşılanması gereken ihtiyaçları da artırmıştır. 1990-2000 yılları arasında Türkiye’de yıllık nüfus artışı %18,28 olmasına karşın, İstanbul ilinde %33,1 ve Pendik ilçesinde %66,22 olarak gerçekleşmiş ve söz konusu artış 2012 yılına kadar devam etmiştir (Anonim 2012). Pendik ilçesinin yıllık nüfus artışıdaki bu yüksek oranın sebebi, Pendik ilçesinin İstanbul ilinin göç alan kıyı bölgesinde olmasıdır. Bu ise Pendik ilçesine yapılması gereken merkezi ve yerel mahiyetteki hizmetlerin daha spesifik olması gerekliliğini ortaya koymaktadır.

Çizelge 3.1 Pendik ilçesi nüfusunun gelişimi

Yıllar	Şehir (Kişi)	Kır (Kişi)	TOPLAM (Kişi)
1990	289.380	6.271	295.651
2000	384.668	4.989	389.657
2007	517.624	2.862	520.486
2008	538.065	3.554	541.619
2009	558.485	3.637	562.122
2010	581.633	3.563	585.196
2011	605.907	3.628	609.535
2012	622.200	3.597	625.797

### 3.1.1 Pendik ilçesinin ekonomik durumu

Pendik ilçesinde 5.658 farklı sektörlerde faaliyet gösteren işletme bulunmaktadır. Söz konusu işletmelerden imalat sektörü 2.022 ile en önde yer almaktadır. İmalat sektörünü 1.242 inşaat sektörü, 976 ticaret sektörü, 644 hizmet sektörü ve 738 diğer sektörler izlerken, son sırayı 32 eğitim sektörü almaktadır. Pendik ilçesinde sanayi ağırlıklı olmakla birlikte, Pendik Tersanesi, Ytong Sanayi A.Ş. ve Ro-Ro gibi önemli kuruluş ve faaliyetler yer almakta ve özel tersanelerde yurt ekonomisine katkıda bulunmaktadır. Mevcut beş köyde tarım işletmeciliği yapılmakta, bu ise ilçe ekonomisinde küçük bir yer tutmaktadır. Halen Pendik Belediyesi tarafından ele alınan marina, fuar merkezi, Pendik Eğitim Araştırma Hastanesi gibi yatırımlar bulunmaktadır (Anonim 2011b).

### **3.1.2 Pendik Belediyesinin önemli faaliyetleri**

2011 yılı içinde Pendik Belediyesi tarafından gerçekleştirilen faaliyetler bu başlık altında incelenmiştir.

#### **3.1.2.1 Kurumsal faaliyetler**

Belediye personelinin yasal düzenlemelerden kaynaklanan tüm özlük işlemleri takip edilmiştir. İnsan kaynaklarının etkinliğini, hizmet kalitesini ve vatandaş memnuniyetini artırmak amacıyla, hizmet içi eğitimlere devam edilmiştir. Belediye Meclisi toplantıları sonucunda toplam 163 meclis kararı alınmış ve bu kararlar ilgili makamlara gönderilmiştir. Belediye Encümen toplantıları sonucunda ise 2.445 encümen kararı alınmıştır. Pendik Belediyesi ISO 9001:2008 Kalite Yönetim Sistemi kapsamında 2011 yılında “Kalite Yönetim Belgesi” kullanım süresini yenilemiştir. Pendik Belediyesi İç Denetim Birimi, Başkanlık Makamının 19.08.2011 tarihli olurları ile yürürlüğe konan 2011 yılı İç Denetim Programı çerçevesinde faaliyetini yürütmüştür. 2011 yılı İç Denetim Programı’nda denetlenmesi öngörülen; işletme müdürlüğü, iç denetçiler tarafından denetlenmiştir. Yapılan denetimler sonucunda tespit edilen hususlar ve yapılan önerilere ilişkin, iç denetim raporları düzenlenmiştir. Düzenlenen iç denetim raporları gönderilmesi gereken ilgili mercilere tevdi edilmiştir.

Aylık mizanlar Hazine ve Maliye Bakanlığına süresi içinde aktarılmış, 2011 Yılı Yönetim Dönemi hazırlanarak yetkili organlara sunulmuştur. 2011 Yılı Kesin Hesapları oluşturularak yılı bilançosu hazırlanmış, 2011 yılı sonu itibarıyla Harcama Birimi Taşınır Yönetim Hesabı cetvelleriyle bilanço hesapları arasında gerekli uyum sağlanarak Taşınır Yönetim Dönemi Hesabı ve Taşınır Kesin Hesapları oluşturulmuştur.

5018 sayılı Kamu Mali Yönetim ve Kontrol Kanunu ve ikincil mevzuatı kapsamında, 1.571 dosya üzerinde ön mali kontrol yapılmış, 2012 yılı bütçesi harcama birimleri ile birlikte oluşturulmuştur. 2011 yılı faaliyetleri 12.007 yevmiye kaydı ile muhasebeleştirilmiştir. Mükelleflere 4.841 ödeme emri belgesi gönderilmiş, 2012 yılında

uygulanacak olan vergi, harç ve ücret tarifeleri hazırlanmış, 212 tapu haczi uygulaması yapılmıştır.

Belediye hizmet ünitelerinin doğalgaz, elektrik gibi ihtiyaçlarının karşılanması ve hizmet bina ve ünitelerinin bakım onarımlarının gerçekleştirilmesi amacıyla, elektrik, doğalgaz, su ve telefon sözleşmelerinin yapılması, bağlantılarının tamamlanması, faturalarının takibi işlemleri ve periyodik bakım işleri gerçekleştirilmiştir. Kurumun teknolojik altyapısının geliştirilmesi doğrultusunda yapılan bilgi işlem çalışmaları kapsamında; Kuruma ait evrak ve yazışmaların, ıslak imza yerine dijital imza ile elektronik ortamda dolaştırılması amacıyla Elektronik Doküman Yönetim Sistemi kurulmuş ve Kurum personeline e-imza temin edilmiştir.

### **3.1.2.2 Kentsel faaliyetler**

Pendik ilçesinde yapılacak yeni yolların asfaltlanması, mevcut ve bozulan asfaltların onarılması amacıyla toplam 130.560 ton asfalt serim çalışması gerçekleştirilmiştir. Pendik ilçesi genelinde mevcut ulaşım ağının geliştirilmesi amacıyla yol açma ve yol genişletme çalışmaları gerçekleştirilmiştir. Bu kapsamda 18 mahallede 62 yol hizmete açılmıştır. 2011 yılı içinde toplam 53 imar planı değişikliği teklifi hazırlanmıştır. Hazırlanan imar planı değişikliklerinden 36'sı 1/1000 ölçekli, 17'si ise 1/5000 ölçekli uygulama imar planı değişiklikleridir. 1/1000 ölçekli imar planı değişikliklerinden 22'si, 1/5000 ölçekli uygulama imar planı değişikliklerinden 9'u Büyükşehir Belediyesince onaylanmıştır. Pendik ilçesinin planlı ve imara uygun yapılaşmasının artırılabilmesi amacıyla imar durum belgesinin hazırlanması, yapı ruhsatı düzenlenmesi, kat irtifakı ve kat mülkiyetine esas projelerinin onaylanması, teknik masada vatandaşların yapıları ve parselleri hakkındaki her türlü bilgi edinme taleplerinin karşılanması işlemleri gerçekleştirilmiştir. Pendik ilçesi genelinde yeni, park, oyun alanları ve yeşil alanlar inşa edilmesi ve mevcut bulunan park ve yeşil alanların bakım ve onarımlarının gerçekleştirilmesi çalışmaları devam etmektedir.

### **3.1.2.3 Toplumsal faaliyetler**

Pendik ilçesinde kültürel hayatın zenginleştirilmesi amacıyla konferans, seminer, tiyatro, sinema, söyleşi ve sohbet programları, festival ve sergi gibi kültürel ve sanatsal etkinlikler düzenlenmiştir. İhtiyaç sahibi vatandaşların sosyoekonomik durumlarının tespit edilmesi amacıyla sosyal inceleme çalışmaları ve yardım müracaatları esnasında görüşme, bilgi verme ve yönlendirme faaliyetleri gerçekleştirilmiştir. İhtiyaç sahibi ailelerin ihtiyaçlarının karşılanması amacıyla adreslerine günlük sıcak yemek, kuru gıda, giyim eşyası, ev eşyası, soba, öğrenciler için kırtasiye malzemesi, hasta ve engelliler için medikal malzeme yardımları (hasta bezi, tekerlekli sandalye gibi) ile destek sağlanmıştır. Pazar esnafının sağlık muayene cüzdanları, tezgâh kurma belgeleri düzenli olarak kontrol edilmiştir. Halkı sağlık konusunda bilinçlendirmek ve bilgilendirmek amacıyla çeşitli alanlarda 7 sağlık programı/seminer gerçekleştirilmiştir (dengeli beslenme, kemik erimesi, dikkat eksikliği ve hiperaktivite bozukluğu semineri, meme hastalıkları, çocuklarda uyum davranış bozukluğu semineri, otistik ve zihinsel engelli çocuklarda aile eğitimi semineri, kekemelik bilgilendirme semineri gibi).

İlçe genelinde, üretilen tüm organik ve inorganik atık maddelerin kalıntılarının, toz ve çamurların çevreye zarar vermeden toplanması, bu atıkların katı atık depolama alanına nakledilmesi, özel sağlık kuruluşları, sağlık ocakları ve evlerinde tedavi gören vatandaşlara ait tıbbi atıkların tıbbi atık sözleşmesi yapılmış, tıbbi atık aracı ile düzenli olarak toplanması hizmeti gerçekleştirmiştir. 394 Sayılı Hafta Tatili Kanunu, 5393 Sayılı Kanun, İşyeri Açma ve Çalışma Ruhsatlarına İlişkin Yönetmelik hükümleri doğrultusunda ilçe genelinde ruhsat müracaatında bulunan işyerleri, denetim komisyonunca denetlenerek ilgili mevzuat şartlarını sağlayan Sıhhi Müesseseler ile 2. ve 3. Sınıf Gayrisıhhi Müesseselere İş Yeri Açma ve Çalıştırma Ruhsatı, Ruhsatlı işyerlerine, müracaatları doğrultusunda hafta tatili ruhsatı verilmiştir.

### **3.1.3 Pendik Belediyesi finansal yapısı**

Pendik Belediyesi 2010-2011 yıllarına bilanço hesapları incelendiğinde, dönen varlıklar 2010 yılında 46.697.455,35 TL iken, 2011 yılında 69.965.923,79 TL'ye yükselmiştir.

Duran varlıklar ise 2010 yılında 1.056.974.770,95 TL, 2011 yılında 1.046.510.225,28 TL'ye düşmüştür. Toplam aktif değerler ise 2010 yılında 1.106.672.226,30 TL, 2011 yılında 1.116.595.806,07 TL olarak gerçekleşmiştir (Çizelge 3.2).

Çizelge 3.2 Pendik Belediyesi 2010-2011 yılları bilanço aktif hesapları

Bilanço Hesapları	2010 Yılı (TL)	2011 Yılı (TL)
Dönen Varlıklar	49.697.455,35	69.965.923,79
Hazır Değerler	6.438.523,34	17.166.744,98
Alınan Çekler Hesabı	0,00	0,00
Bankalar Hesabı	5.520.190,58	14.713.782,36
Verilen Çekler ve G.Emri Hesabı	-482.780,79	-389.159,00
Proje Özel Hesabı	88.965,26	31.886,65
Döviz Gönderme Emirleri Hes.	0,00	-1.223,06
Diğer Hazır Değerler	113.612,42	1.025,68
Banka Kredi Kartı Alacaklar Hs.	1.198.535,87	2.810.432,35
Faaliyet Alacakları	36.032.285,73	40.941.673,61
Gelirlerden Takipli Alacaklar Hs.	31.334.424,68	29.831.502,10
Gelirlerden Tecilli ve Tehirli Al. Hs.	4.369.067,24	5.560.302,26
Verilen Depozito ve Teminatlar Hs.	328.793,81	117.245,08
Diğer Faaliyet Alacakları	0,00	5.432.624,17
Kurum Alacakları	628.405,48	441.810,39
Kurumca Verilen Borçlardan Alacaklar	628.405,48	441.810,39
Diğer Alacaklar	297.665,58	277.859,03
Kişilerden Alacaklar Hesabı	297.665,58	277.859,03
Stoklar	5.807.917,18	10.492.333,16
İlk Madde ve Malzemeler Hs.	5.807.917,18	10.492.333,16
Ön Ödemeler	324.235,10	299.916,56
Personel Avansları	270.031,40	299.555,74
Bütçe Dışı Avans Ve Krediler	54.203,70	360,82
Diğer Dönen Varlıklar	168.422,94	345.586,06
Savım Noksanları Hesabı	168.422,94	345.586,06
Duran Varlıklar	1.056.974.770,95	1.046.510.225,28
Mali Duran Varlıklar	10.896.865,03	12.471.171,58
Mali Kuruluşlara Yatırılan Sermaye	10.795.615,83	12.369.922,38
Mal ve Hiz. Üreten Kur. Yat. Ser. Hesabı	101.249,20	101.249,20
Maddi Duran Varlıklar	1.046.077.905,92	1.034.158.710,70
Arazi ve Arsalar Hesabı	185.573.304,88	135.089.370,83
Yeraltı ve Yerüstü Düzenleri Hs.	725.262.482,73	746.636.653,60
Binalar Hesabı	101.721.809,81	102.928.385,67
Tesis. Makine ve Cihazlar Hesabı	2.066.438,33	2.405.627,35
Taşıtlar Hesabı	319.970,00	361.270,06
Demirbaşlar Hesabı	9.961.887,31	12.596.018,69
Diğer Maddi Duran Varlıklar Hesabı	0,00	0,00
Birikmiş Amortismanlar Hesabı F-1	-10.555.360,52	-13.193.755,52
Yapılmakta Olan Yatırımlar Hesabı	31.727.373,38	47.335.140,02
Maddi Olmayan Duran Varlık	0,00	0,00
Haklar Hesabı	2.519.484,28	3.270.852,19
Özel Maliyetler Hesabı	119.657,00	119.657,00
Birikmiş Amortismanlar Hesabı F-1	-2.639.141,28	-3.390.509,19
<b>AKTİF TOPLAMI</b>	<b>1.106.672.226,30</b>	<b>1.116.595.806,07</b>



Belediyenin 2010-2011 yıllarına ait bilanço hesaplarının kaynaklar tarafına bakıldığında, özkaynakların 2010 yılında 1.048.429.719,19 TL ve 2011 yılında 1.069.553.371,75 TL olarak düşük oranda bir artış gösterdiği (Çizelge 3.3) görülmektedir.

Çizelge 3.3 Pendik Belediyesi 2010-2011 yılları bilanço pasif hesapları

Bilanço Hesapları	2010 Yılı (TL)	2011 Yılı (TL)
Kısa Vadeli Yabancı Kaynaklar	52.325.267,22	37.488.758,24
Faaliyet Borçları	31.550.605,81	15.827.964,29
Bütçe Emanetleri Hesabı	31.550.605,81	15.827.964,29
Emanet Yabancı Kaynaklar	10.319.416,40	11.469.843,21
Alınan Depozito ve Teminatlar Hesabı	1.120.397,54	1.242.773,49
Emanetler Hesabı	9.199.018,86	10.227.069,72
Ödenecek Diğer Yükümlülükler	10.451.576,13	10.104.366,13
Ödenecek Vergi Ve Fon Hesapları	2.034.932,62	2.101.747,68
Ödenecek Sosyal Güvenlik Kesinti Hs.	550.725,99	795.873,97
Fon. Ve Kamu İd. Adına Yapı. Tahsilatlar	962.383,50	2.678.866,46
Kamu İdareleri Payları Hesabı	239.696,52	263.874,85
Vadesi Geçmiş, Ertelenmiş,	6.663.837,50	4.264.003,17
Gider Tahakkukları	0,00	0,00
Gider Tahakkukları Hesabı	0,00	0,00
Diğer Kısa Vadeli Yabancı Kaynaklar	3.668,88	86.584,61
Sayım Fazlaları Hesabı	3.668,88	86.584,61
Uzun Vadeli Yabancı Kaynaklar	5.917.239,89	9.553.676,08
İç Mali Borçlar	5.491.004,30	8.474.188,28
Banka Kredileri Hesabı	5.491.004,30	8.474.188,28
Gider Tahakkukları	426.235,59	1.079.487,80
Gider Tahakkukları Hesabı	426.235,59	1.079.487,80
Özkaynaklar	1.048.429.719,19	1.069.553.371,75
Net Değer	934.484.657,96	934.484.657,96
Net Değer Hesabı	934.484.657,96	934.484.657,96
Yeniden Değerleme Farkları	0,00	0,00
Yeniden Değerleme Farkları	0,00	0,00
Geçmiş Yıl Olumlu Faaliyet Sonuçları	95.484.610,73	113.945.061,23
Geçmiş Yıllar Olumlu Faaliyet Sonuçları	95.484.610,73	113.945.061,23
Geçmiş Yıl Olumsuz Faaliyet Sonuçları	0,00	0,00
Geçmiş Yıllar Olumsuz Faaliyet Sonuçları	0,00	0,00
Dönem Faaliyet Sonuçları	18.460.450,50	21.123.652,56
Dönem Olumlu Faaliyet Sonuçları	18.460.450,50	21.123.652,56
Dönem Olumsuz Faaliyet Sonuçları (-)	0,00	0,00
<b>PASİF TOPLAMI</b>	<b>1.106.672.226,30</b>	<b>1.116.595.806,07</b>

### 3.1.4 Pendik Belediyesi gelir kaynakları

Pendik Belediyesinin gelir türlerini; vergi gelirleri, teşebbüs ve mülkiyet gelirleri, alınan bağış ve yardımlar, değer ve miktar değişimleri gelirleri ile diğer gelirler olarak sınıflandırılabilir. Vergi gelirleri; mülkiyet üzerinden alınan, dâhilde alınan mal ve hizmetler üzerinden alınan vergiler ile harçlardan oluşmaktadır. Teşebbüs ve mülkiyet gelirleri; mal ve hizmet satış gelirleri, KİT ve kamu bankaları ve kira gelirleri, alınan bağış ve yardımlardan (yurt dışından, diğer idarelerden ve kişilerden alınan bağışlar ile proje yardımları) oluşmaktadır. Değer ve miktar değişimleri gelirleri olarak elde edilen gelirler, döviz mevduatından değer oluşan kur, stokların değerlendirilmesinden oluşan değer, maddi duran varlıkların değeri ile diğer değer ve miktar değişim gelirleri kalemleri sayılabilir. Diğer gelirler, faiz gelirleri, kişi ve kurumlardan alınan paylar, para cezaları ve diğer çeşitli gelirlerdir (Çizelge 3.4).

Çizelge 3.4 Pendik Belediyesinin gelir türleri

<b>Vergi Gelirleri</b>	<ul style="list-style-type: none"><li>- Mülkiyet Üzerinden Alınan</li><li>- Dâhilde Alınan Mal ve Hizmet</li><li>- Harçlar</li></ul>
<b>Teşebbüs ve Mülkiyet Gelirleri</b>	<ul style="list-style-type: none"><li>- Mal ve Hizmet Satış Gelirleri</li><li>- KİT ve Kamu Bankaları</li><li>- Kira Gelirleri</li></ul>
<b>Alınan Bağış ve Yardımlar</b>	<ul style="list-style-type: none"><li>- Yurt dışından Alınan Bağışlar</li><li>- Diğer İdarelerden Alınan Bağışlar</li><li>- Kurumlardan ve Kişilerden Bağışlar</li><li>- Proje Yardımları</li></ul>
<b>Değer ve Miktar Değişimleri Gelirleri</b>	<ul style="list-style-type: none"><li>- Döviz Mev. Değer Oluşan Kur</li><li>- Stokların Değerlendirilmesinden Oluşan</li><li>- Maddi Duran Varlıkların Değerinden Oluşan</li><li>- Diğer Değer ve Miktar Değişimi Gelirleri</li></ul>
<b>Diğer Gelirler</b>	<ul style="list-style-type: none"><li>- Faiz Gelirleri</li><li>- Kişi ve Kurumlardan Alınan Paylar</li><li>- Para Cezaları</li><li>- Diğer Çeşitli Gelirler</li></ul>

### 3.1.5 Pendik Belediyesinin öz gelirleri

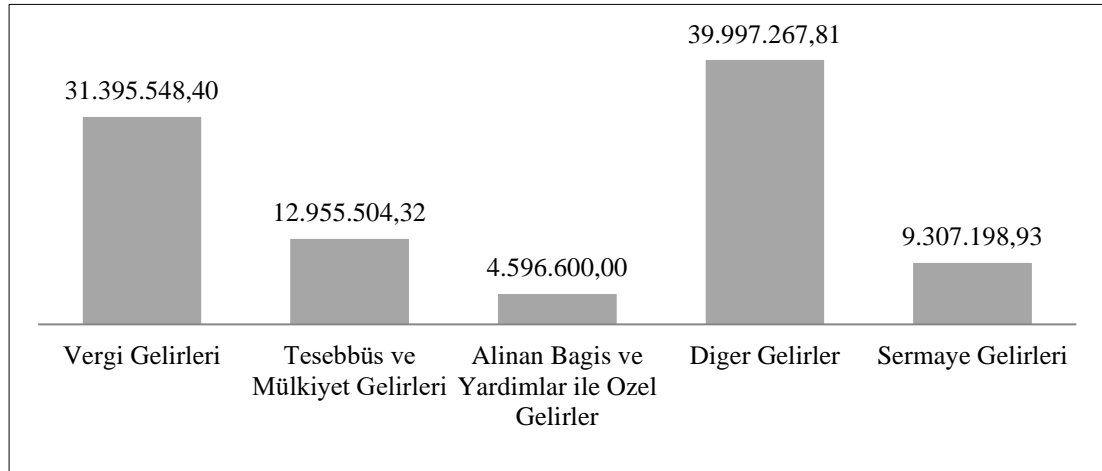
Pendik Belediyesinin öz gelirlerinin 2007-2011 dönemi incelenmiştir. Buna göre, bütçe gelirleri toplamı 2008 yılında 120.184.511,19 TL iken, 2009 yılında azalarak

107.365.767,87 TL olarak gerçekleşmiştir. Bu değişimde, alınan bağış ve yardımlar, özel gelirler ve sermaye gelirleri dışında tüm kalemlerde azalma etkili olmuştur (Çizelge 3.5).

Çizelge 3.5 Pendik Belediyesinin öz gelirleri (TL) (2007-2011)


Bütçe Gelirleri Türü	2007	2008	2009	2010	2011
Vergi Gelirleri	31.395.548,40	32.829.721,56	29.042.613,77	48.417.262,88	55.949.198,94
Teşebbüs ve Mülkiyet Gelirleri	12.955.504,32	13.971.597,93	11.183.431,27	11.925.962,66	16.081.685,95
Alınan Bağış ve Yardımlar, Özel Gelirler	4.596.600,00	102.500,00	104.100,00	435.189,93	750.885,00
Diğer Gelirler	39.997.267,81	60.658.883,99	52.997.680,72	62.919.878,98	75.758.824,99
Sermaye Gelirleri	9.307.198,93	12.391.256,13	14.037.942,11	6.388.491,84	50.079.121,50
Alacaklardan Tahsilatlar	-	230.551,58	0,00	0,00	0,00
Red ve İadeler	0,00	-	-1.060.838,17	-270.382,31	-349.777,15
<b>Bütçe Gelirleri Toplamı</b>	<b>98.252.119,46</b>	<b>120.184.511,19</b>	<b>107.365.767,87</b>	<b>129.816.403,98</b>	<b>198.269.939,23</b>

Yıllara göre öz gelir dağılımları incelendiğinde; 2007 yılında en fazla gelir, diğer gelir kalem türünden sonra vergi gelirlerinde ve teşebbüs ve mülkiyet gelirlerinde meydana gelmiştir (Şekil 3.2).



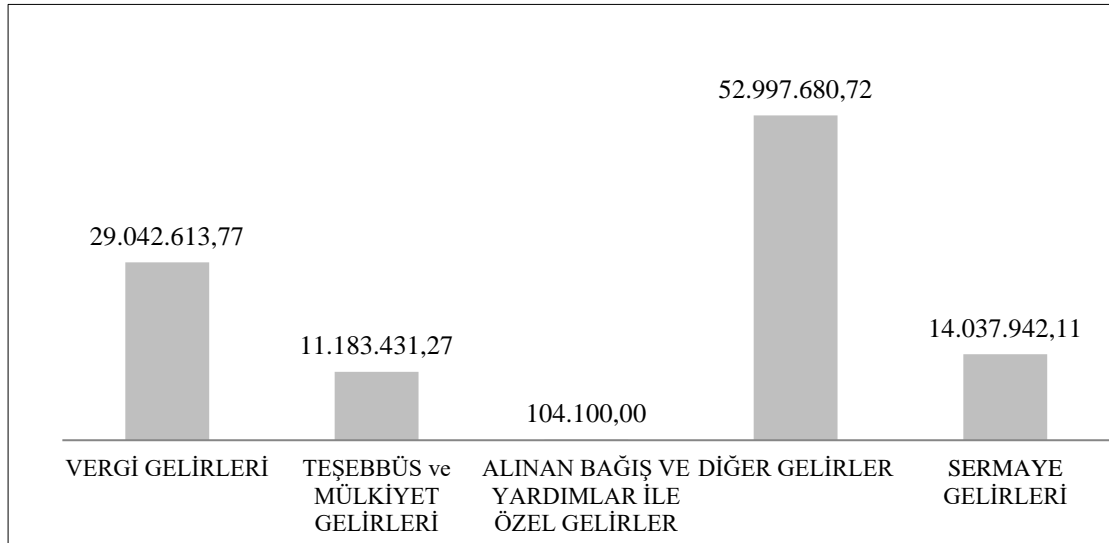
Şekil 3.2. Pendik Belediyesinin 2007 yılı öz gelir dağılımı

Pendik Belediyesinin 2008 yılı öz gelir dağılımı açısından, en fazla gelir diğer gelir kaleminde, sonrasında vergi ile teşebbüs ve mülkiyet gelirlerinde görülmektedir (Şekil 3.3).



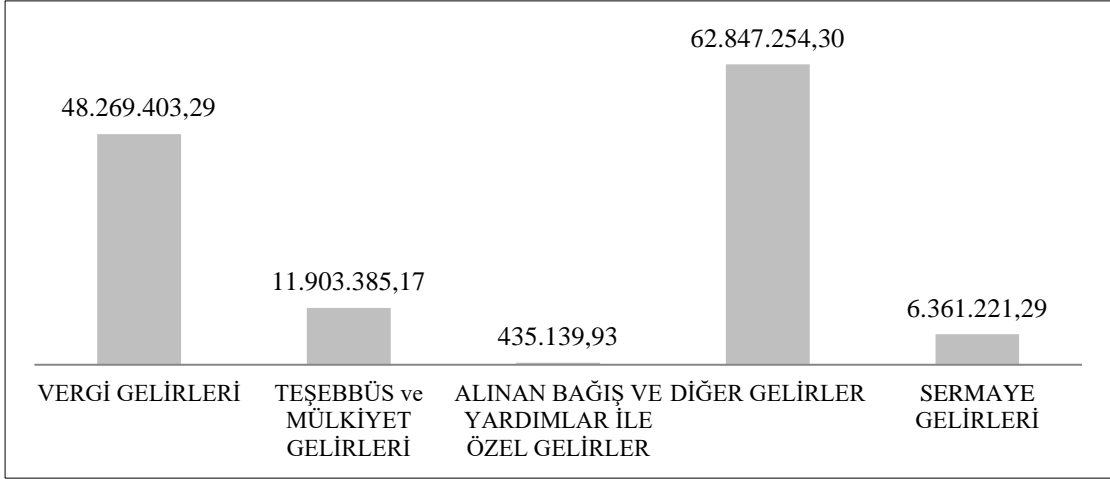
Şekil 3.3 Pendik Belediyesinin 2008 yılı öz gelir dağılımı

Pendik Belediyesi'nin 2009 yılı öz gelir dağılımına göre en fazla gelir diğer gelir kaleminde, sonrasında vergi ve sermaye gelirlerinde gerçekleşmiştir (Şekil 3.4).



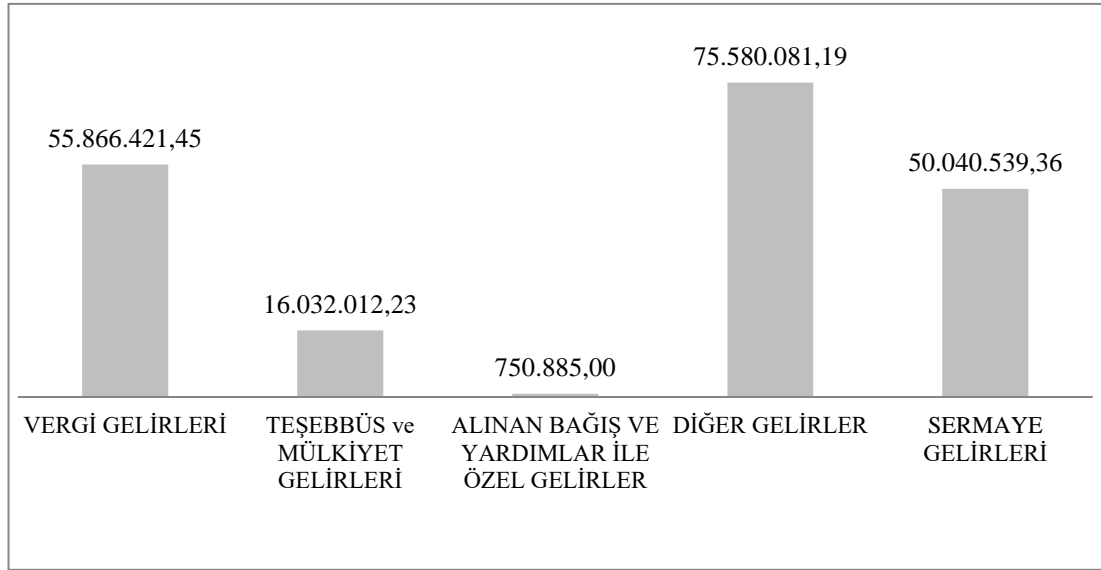
Şekil 3.4 Pendik Belediyesinin 2009 yılı öz gelir dağılımı

Pendik Belediyesinin 2010 yılı öz gelir dağılımına göre en fazla gelirin diğer gelirlerde, vergi gelirlerinde ve teşebbüs ve mülkiyet gelirlerinde ortaya çıktığı belirlenmiştir (Şekil 3.5). 2010 yılında vergi gelirlerinin diğer vergi türü 2008 ve 2009 yıllarına göre öz gelir dağılımı içinde payının arttığı görülmektedir



Şekil 3.5 Pendik Belediyesi'nin 2010 yılı öz gelir dağılımı

Pendik Belediyesinin 2011 yılı öz gelir dağılımı incelendiğinde, en fazla gelirin diğer gelir kaleminde, sonrasında vergi gelirlerinde ve teşebbüs ve mülkiyet gelirlerinde meydana geldiği tespit edilmiştir (Şekil 3.6).



Şekil 3.6 Pendik Belediyesinin 2011 yılı öz gelir dağılımı

### 3.1.6 Pendik Belediyesi öz gelirleri artırma çalışmaları

Günümüzde belediyelerin başlıca gelir kaynaklarından biri arsa üretmek, sahip oldukları arsaları satmak veya kiralamak sureti ile sermaye gelirleri elde etmek olmuştur. Pendik Belediyesi de imar yoluyla arsa üretimi ile taşınmazlarında değer artışı sağlamış, özellikle

ürettiği arsalarla akaryakıt istasyonu fonksiyonu yükleyerek satıştan yüksek gelirler elde etmiştir. Pendik Belediyesi, 3194 Sayılı Kanun'un 18'inci maddesine göre düzenleme yapmış, söz konusu alanlarda %40'a kadar düzenleme ortaklık payı arazilerden alarak yeni umumi hizmet alanları ortaya çıkarmış ve kentsel yaşam kalitesine katkı yapılmasının hedeflemiş olduğu görülmektedir. Bununla birlikte 5393 sayılı Belediye Kanunu'nun 69'uncu maddesi kapsamında belediyenin "düzenli kentleşmeyi sağlamak, beldenin konut, sanayi ve ticaret alanı ihtiyacını karşılamak için belediye ve mücavir alan sınırları içinde, özel kanunlarına göre korunması gerekli yerler ile tarım arazileri hariç imarlı ve alt yapı arsalar üretmek; konut, toplu konut yapmak, satmak, kiralamak ve bu amaçlarla arazi satın almak, kamulaştırma yapmak, bu arsaları trampa etmek, bu konuda ilgili diğer kamu kurum ve kuruluşları ve bankalarla iş birliği yapmak ve gerektiğinde onlarla ortak projeler gerçekleştirmek yetkisine sahip" olduğu dikkate alınarak yerel mekân piyasasının çok yönlü şekillenmesi ve gelişiminin hızlandırılmasına katkı yapması ve bu çerçevede öz gelirleri artırmayı hedeflemesine yaşamsal derecede gereksinim bulunduğu açıkça ifade edilmelidir. İncelenen Belediye örneğinde bu yöndeki faaliyetlerin çok sınırlı düzeyde kaldığı ve metropol kentlerde yer alan ilçelerin temel öz gelir kaynağından etkin olarak yararlanılamadığı dikkati çekmektedir.

Şehirlerin önemli karayolu, denizyolu, demiryolu, havayolu ağları üzerinde yer alması birçok açıdan şehri cazibe merkezi haline dönüştürmekte olup, ekonomik canlılığın ve ticaret hayatının oluşmasını sağlamaktadır. Bu bağlamda gelişme içerisinde alışveriş merkezleri, oteller, turistik tesisler, kültür sanat ve sosyal alanlar kendiliğinden tamamlayıcı unsur olarak ortaya çıkmaktadırlar. Pendik ilçesi TEM ve D-100 Uluslararası Karayolu ağı ile İstanbul'dan Anadolu'ya giden demir yolu üzerinde, İstanbul'un ikinci büyük havaalanının bulunduğu deniz ulaşımı ve marina hizmetleri sağlanabilen birçok alışveriş merkezi, eğlence merkezleri, oteller, konaklama tesisleri, kültür ve sanat merkezlerini bünyesinde barındıran ve bu sayede dolaylı yoldan öz gelirlerini artıran bir ilçedir.

Belediyelerin hizmetlerini daha etkin, süratli ve kaliteli sunabilmeleri için otomasyon sistemleri kurmaları, bu sayede iş ve işlemlerini içeride ve dışarıda elektronik ortamda gerçekleştirmeleri günümüz dünyasında zorunluluk haline gelmiştir. Pendik Belediyesi

bu kapsamda otomasyon sistemini kurmuş, vatandaşlar ilgili iş ve işlemlerini en kısa sürelerde gerçekleştirebilir duruma gelmiştir. Pazar alanlarının denetlenmesi, iş yerlerinin ve ruhsat denetimlerinin ve ruhsatlandırma süreçlerinin kolaylaştırılması, imarla ilgili konularda tahakkuk kayıtlarının sürelerinin kısaltılması, birimler arası entegrasyon sayesinde inşaat ruhsatı, iskan belgesi, imar izni gibi uzun süreçler gerektiren işlemlerde çeşitli vergi ve harçların tahsilatlarını artırmış ve öz gelirlerinde artış meydana gelmiştir. Zabıta Müdürlüğü bünyesinde kurulan bir ekip ise ecrimisil çalışmaları sonucunda Belediyenin öz gelirlerinde artışı yaşanması sağlanmıştır.

Tapu ve Kadastro Genel Müdürlüğü ile başlatılan ortak çalışma sonucu mahallelerin verileri Yönetim Bilişim Sistemleri programında birleştirilerek, tapu kayıtları ile entegrasyon sağlanması planlanmaktadır. Bu durumda emlak vergisi tahsilatlarının en az %50 oranında artacağı öngörülmektedir. Bu kapsamda Belediyede mali kaynaklarının güçlendirilmesine yönelik programların gerçekleştirilmesi hedeflenmektedir. Ancak belediyelerin mevcut taşınmazlarının envanteri, fiilen belediye hizmetlerine ayrılan yerlerin mülkiyet araştırması ve el atma davalarının azaltılması ve kentin gelişme eğilimlerine bağlı olarak arsa üretim yapılacak ve ekonomik yaşama canlandırmaya yönelik çalışmalara ağırlık verilmesi zorunlu görülmektedir.

Belediyenin temel gelir kaynağını “diğer gelirler” başlığı altındaki merkezi idare vergi gelirlerinden alınan paylar oluşturmaktadır. Öz gelirler grubu içinde en yüksek payı teşebbüs ve mülkiyet gelirleri (arsa ve arazi satışları ile kira ve ecrimisil gelirleri gibi), sermaye geliri ve vergi gelirleri oluşturmaktadır. İstanbul’un hızla gelişen illerin başında olmasına rağmen, ilçe belediyesi sınırları içindeki emlak vergisi mükelleflerinin ödedikleri vergilerin toplam belediye gelirleri içindeki payının düşük düzeyde pay aldığı görülmektedir. Bu durum, gelişen kentlerde arazi varlığı ve yapı stokunun vergi amaçlı olarak rasyonel değerlendirilme çalışmasının yapılamadığının temel göstergeleri arasında sayılmalıdır. İyi işleyen taşınmaz yönetimi modelinin olmaması ve değerlendirilme sisteminin yetersizliğinin belediyelerin öz gelirlerini hem büyüklük, hem de sürdürülebilirlik yönlerinden etkilediği açıkça dikkati çekmekte ve bu alanda reform yapılmasının zorunluluğu ortaya çıkmaktadır (Tanrıvermiş ve Aliefendioğlu 2008, Tanrıvermiş vd. 2017).

Belirtilen çalışmaların belediyelerde yapılabilmesi ve özgelir kapasitesinin artırılabilmesi bakımından taşınmaz yönetimi sistemi, mali hizmetler, emlak ve kamulaştırma, imar ve şehircilik müdürlükleri başta olmak üzere ilgili bütün alanlarda gayrimenkul geliştirme ve yönetimi uzmanlarının istihdamına özel önem verilmesi ve bu yönde 5393 sayılı Belediye Kanunu başta olmak üzere mevzuatta düzenleme yapılması zorunlu görülmektedir. Özellikle belediyeler artan hizmet alanlarına cevap verebilmek için yeni gelir kaynaklarını oluşturmak zorundadırlar. Bu kaynaklardan biri de belediyelerin arsa, konut ve işyeri üretimi, tahsisi, kiralanması ve satışına dair yönetmeliğin verdiği izin ile sosyal ve prestijli konutlar ile işyerleri üretimi olarak görülmektedir. Belediyeler konut üretiminde her ne kadar maliyetler noktasında avantajlı görünse de, avantajlı olmadığı yönleri de gözlenmektedir. Diğer yandan belediyeler asli görevleri içinde kalmak kaydıyla enerji üretimi, kum-çakıl ocakları, beton ve asfalt santralleri, hayvan kesim işleri gibi ücrete tabi işler kalemlerini çoğaltarak ek gelir kaynakları üretme imkânına sahiptir. Böylece belediyelerin sahip olduğu öz gelirleri arttıkça mali özerkliği sağlanacak ve bu da belediyelerin daha kaliteli hizmet sunmasına imkân verecektir.

Belediyelerde öz gelirler içinde mülkiyet ve taşınmaza dayalı gelirlerinin artırılması olanakları incelenmiş olup, bu çerçevede belediyelerde gayrimenkul geliştirme ve yönetimi uzmanlarının görev ve yetki alanlarının tanımlanmasına olan gereksinim açıkça dikkati çekmektedir. Bütün belediyelerde gayrimenkul geliştirme ve gayrimenkul yönetimi uzmanlarının istihdam olanaklarının artırılması ile belediyelerde kaynak geliştirme, proje geliştirme ve uygulama kapasitesinin artırılması yoluyla yerel hizmet sunum hızı ve kabiliyetinin artırılmasının mümkün olabileceği gözlenmektedir. Mevzuatta yapılan yeni düzenlemelerle bu amaçla kurulacak kıymet takdiri komisyonlarında gayrimenkul geliştirme ve yönetimi uzmanlarının görev almaları gerekli kılınmış olup, belediye mevzuatında da bu yönde düzenleme yapılması ve sonuç olarak gayrimenkul geliştirme ve yönetimi uzmanlarının belediyelerde istihdam edilmesi yoluyla belediyelerin olası gelir kayıplarının asgari düzeye çekilmesinin mümkün olabileceği vurgulanmalıdır (Aliefendioğlu ve Tanrıvermiş 2017, Çetinkaya 2018).



#### 4. SONUÇ VE ÖNERİLER

Ulusal kalkınma, ancak toplumsal gelişme ile sağlanabilecek çok yönlü bir hedeftir. Toplumsal gelişmenin sağlanabilmesi ise yerel yönetimlerinin geliştirilmesi ve kalkınması ile mümkün olacaktır. Yerel yönetimlerin kalkınması için belediyelerin mali ve idari açıdan güçlenmeleri zorunlu görülmektedir. Bu bağlamda öncelikle belediye gelirlerinin hizmetler için gereken bütçeyi karşılayabilir hale gelmesi, gelir-gider dengesi oluşturabilmesi önemlidir.

Yerel ihtiyaçlar, doğal kaynak, sermaye, nüfus, çevre ve coğrafi konum sebepleri ile farklılaşabilmekte ve bu ihtiyaçların giderilebilmesi için gerekli gelir kaynaklarının da değişmesine, bölgelerarası farklılıklar ise gelirlerin (kazançların) ve maliyetlerin farklılaşmasına neden olmuştur. Belediyeler doğal olarak yerel şartların ortaya çıkardığı özel durumlara göre hizmetlerini şekillendirmek zorundadırlar. Bu nedenle mahalli idarelerin öz gelirlerinin bölgenin ihtiyaçları ile doğrudan ilişkili olduğu, bölge halkının ihtiyaçlarını bu ihtiyaçların maliyetlerini ve gelir potansiyellerini dikkate alarak belirlemeleri gerçekçi bir kamu maliyesi disiplinin ana fikrini oluşturmaktadır. Söz konusu disiplinin oluşturulması, halkın öncelikli ihtiyaçlarını belirleyerek, bu ihtiyaçları ve maliyetleri gerçekleştirilecek gelir potansiyelini dikkate alarak mümkün olabilmektedir.

Günümüzde belediyelerin gerek genel bütçeden aldıkları gelirleri, gerekse öz kaynaklarından sağladıkları gelirler kentsel ve toplumsal gelişmeyi sağlayabilmek için yeterli düzeyde değildir. Bu koşullarda, gelirlerin artırılması konusunda çalışmalar yapılması özellikle yerel gelirlerin artırılması için yeni yöntemler geliştirilmesi kaçınılmazdır. Yapılması gereken ekonomide, sosyal ve çevresel hizmetlerin finansmanı için alınan tedbirler yetersiz kalması halinde, merkezi idareden yeni gelir kaynakları tahsisi talep edilmesi olacaktır.

Örnek olarak incelenen ilçenin konumu ve bağlı olduğu metropolün artan nüfus yoğunluğuna bağlı olarak ekonomik faaliyetlerin hızla geliştiği dikkati çekmektedir. Pendik ilçesinde 5.658 farklı sektörlerde faaliyet gösteren işletme bulunmakta olup, söz

konusu işletmelerden imalat sektörü 2.022 ile en önde yer almaktadır. İmalat sektörünü 1.242 inşaat sektörü, 976 ticaret sektörü, 644 hizmet sektörü ve 738 diğer sektörler izlerken, son sırayı 32 ile eğitim sektörü almaktadır. Pendik ilçesinde sanayi ağırlıklı olmakla birlikte, Pendik Tersanesi, Ytong Sanayi A.Ş. ve Ro-Ro gibi önemli kuruluş ve faaliyetler yer almakta ve özel tersanelerde yurt ekonomisine katkıda bulunmaktadır. Hâlihazırda Pendik Belediyesi tarafından ele alınan marina, fuar merkezi, Pendik Eğitim Araştırma Hastanesi vb. yatırımlar bulunmaktadır.

Çalışma sonuçlarına göre Pendik Belediyesinin 2007-2011 dönemi öz gelirlerinin büyük ölçüde yetersiz olduğu ve artış eğiliminin de zayıf olduğu saptanmıştır. Belediyenin bütçe gelirleri toplamı içinde 2009 yılında, 2008 yılına göre azalma göstermesi dikkat çekmektedir. Bu negatif anlamda değişimde, alınan bağış ve yardımlar, özel gelirler ve sermaye gelirleri dışında tüm gelir kalemlerinde yaşanan azalmanın etkisi olmuştur. 2011 yılı öz gelir dağılımı açısından değerlendirildiğinde ise en fazla gelirin diğer gelir kalem türünde gerçekleşmiştir. Diğer gelir kalemlerini, vergi gelirleri ile teşebbüs ve mülkiyet gelirleri devam etmiştir. Pendik Belediyesinin 2007-2011 döneminde öz gelirlerinde meydana gelen değişimler incelendiğinde; beş yıllık dönemde önemli artışın olmadığı ortaya konulmuştur. Genel bütçeden alınan payların artırılması ülke çapında bir uygulama olduğundan, ancak öz gelirlerin artırılması konusunda yapılacak çalışmaların sonucuna göre belediye gelirlerinin artırılması mümkün olacaktır.

Türkiye’de son yıllarda mali yerinden yönetim ilkesi gereğince, birçok yetki merkezden yerele devredilmiştir. Devredilen bu ilave yetkilerle birlikte, hizmetlerin yapılabilmesi için gerekli bütçenin de aktarılması zorunlu hale gelmiştir. Ayrıca mevcut kaynakların daha etkin ve verimli kullanılması, tasarruf tedbirlerine riayet edilmesi, öz gelirlerin artırılması konusunda ikinci bir yöntem olarak değerlendirilmelidir. Pendik Belediyesi örneği ile incelenen bu çalışmada belediyelerin mevcut yasalar çerçevesinde gelirlerini istenilen düzeyde artırma imkânlarının olmadığı, kapsamlı bir yasal düzenleme gerektiği bir kez daha ortaya çıkmıştır.

Teorik inceleme ve örnek belediye analizlerinin sonuçlarının birlikte değerlendirilmesi neticesinde; yerel idarelerde öz gelirlerin artırılması için öncelikle proje geliştirme,

taşınmaz edinimi ve yönetimi, emlak vergi değerinin tespiti ve diğer belediye gelirlerine esas değer tespiti, kiralama, sınırlı ayni hak tesisi ile işletme ve iştiraklerin yönetimi gibi alanlarda yeni düzenlemelerin yapılması ve uygulamanın iyileştirilmesi zorunlu görülmektedir. Belediyelerin stratejik plan hedefleri arasında belirtilen hususların yer alması ve özellikle mali işler, emlak ve kamulaştırma, işletme ve iştirakler, imar ve şehircilik ile hukuk servislerine yönelik norm kadroların oluşturulmasında gayrimenkul geliştirme ve yönetimi uzmanlarının yer alması zorunlu görülmektedir. Belirtilen insan kaynağı yetiştirme sorununun çözümü için Türkiye Belediyeler Birliği tarafından yapılan lisansüstü eğitim projesinin sonuçlarının yerel idarelere önemli katkı yapacağı düşünülmektedir. Özellikle Ankara Üniversitesi Gayrimenkul Geliştirme ve Yönetimi Anabilim Dalı gibi saha tecrübesi yüksek akademik birimlerin bir taraftan belediyelere insan kaynağı yetiştirme desteği vermeleri, diğer taraftan da doğrudan 5393 Sayılı Belediye Kanununun 75'inci maddesi kapsamında belediyelere hizmet üretimi yoluyla uygulamada önemli bir görev üstlendikleri ve adeta lisansüstü programlarda iş başında eğitim ve sorun odaklı eğitim modelini yaşama geçirdikleri vurgulanmalıdır. Birçok belediye yöneticisi tarafından eğitim programlarının önemli ve hayati katkısından söz edilmekte ve taşınmaz bilimleri alanında adeta belediyelerde yeni bir dönemin başlangıcı Türkiye Belediyeler Birliği – Ankara Üniversitesi işbirliği ile tesis edilmiş olmaktadır.

Belediyelerde öz gelirlerin artırılması için öncelikle belediyelerin gelirlerinin yeniden ele alınması ve emlak vergisine esas taşınmaz değerlendirme sisteminin yeniden uluslararası değerlendirme standartlarına uygun olarak yapılandırılması gerekmektedir. Belediye taşınmazlarının dinamik bir envanter ve değerlendirme çalışmasının yapılması, 5393 Sayılı Kanununun 69'uncu maddesine göre arsa üretimi ile konut, sanayi ve ticari amaçlı taşınmaz üretimine ağırlık verilmesi ve imar uygulamalarının değer esasına göre yeniden düzenlenmesi zorunluluk arz etmektedir. Belediyelerde öz gelirlerin artırılması ve kentsel hizmet kalitesinin yükseltilmesi sürecinde özellikle imar-yapı denetimi-mali işler-hukuk-imar ve şehircilik-emlak ve kamulaştırma-işletme ve iştirakler gibi fonksiyonların bir bütün olarak izlenmesi ve değerlendirilmesine olanak vermesi beklenmektedir. Belirtilen biçimde tesis edilen taşınmaz bilgi sisteminin sağlayacağı verilerin güvenilirliği, şeffaflığı ve değerlerinin bilinmesi de sağlanmış ve belediyelerin merkezi idare ve dış denetim kurumlarınca taşınmaz yönetimlerinin kolaylıkla denetimi de sağlanmış

olacaktır. Belirtilen çalışmaların zorunlu olarak yapılması için özellikle belediye, kamu mali yönetimi ve kontrol, devlet ihale ve kamu ihale kurumu kanunları başta olmak üzere sayılan sorunların çözümüne yönelik yeni yasal düzenlemelerin yapılması ve taşınmaz yönetimi alandaki boşlukları doldurmanın zorunlu olduğu ortaya çıkmaktadır.

## KAYNAKLAR

- Aliefendiođlu, Y. ve Tanrıvermiş, H. 2017. Türkiye’de Belediye Gelirlerinin Araştırılması Açısından Taşınmaz Deđerleme Sisteminin Geliştirilmesi ve Olası Etkileri, Uluslararası Kentsel Politikalar Konferansı, 18-19 Eylül 2017, Gazimağusa, KKTC, Palmiye Yayıncılık, Ankara, s. 409-432.
- Altuntaş. A., 2012. Belediyelerde Mali Analiz, Ankara.
- Altay, O. ve Altay, A. 2011. Türkiye’de İdarelerarası Gelir Bölüşümü ve İller Bankasının Rolü. Yerel Yönetimler Forumu. Web Sitesi: [http://193.25.125.6/Yerel\\_Yonetimler\\_Forumu\\_2011/Sunum\\_Metinleri/Nasuh\\_Oguzhan\\_Altay\\_Asuman\\_Altay.pdf](http://193.25.125.6/Yerel_Yonetimler_Forumu_2011/Sunum_Metinleri/Nasuh_Oguzhan_Altay_Asuman_Altay.pdf). Erişim Tarihi: 10.05.2013.
- Anonim. 2011a. Maliye Bakanlığı Muhasebet Genel Müdürlüğü Yayınları. Ankara.
- Anonim. 2011b. Pendik Belediyesi 2011 Yılı Faaliyet Raporu. 103 s., İstanbul.
- Anonim. 2012. Türkiye İstatistik Kurumu, Genel Nüfus Sayımları ve Adrese Dayalı Nüfus Kayıt Sistemi Sonuçları İstatistikleri.
- Bülbül, D. 2006. Yerel Yönetimler Maliyesi, Gazi Kitabevi, 362 s., Ankara.
- Bülbül, D. 2013. Türkiye’de Yerel Yönetimlerin Kamu Kesimi Bütçesi Üzerine Etkileri, IAAOJ, Social Science, 1(2):48-69.
- Çetinkaya, F., 2018. Belediyelerde Gelir Analizi: Aksaray Belediyesi Örneđi, Ankara Üniversitesi Fen Bilimleri Enstitüsü Gayrimenkul Geliştirme ve Yönetimi Anabilim Dalı, Dönem Projesi, Ankara.
- Çetinkaya, Ö. 2010. Yerel Yönetimlerin Öz Gelir Yaratma Kapasitesi, Yapısal Kısıtlar ve Gelir Artırımı Konusunda Mevcut Durumun Deđerlendirilmesi. III. Yerel Yönetimlerin Mali Yönetimi Forumu, T.C. Başbakanlık Hazine Müsteşarlığı, Ankara.
- Çetinkaya, Ö. ve Demirbaş, T. 2010. Belediye Gelirlerinin Analizi ve Mali Özerklik Açısından Deđerlendirilmesi. Maliye Araştırma Merkezi Konferansları, 53:1-18.
- Çınar, T. 2007. Yerel Yönetimlerde Mali Yönetim. TODAİE Yayınları, 135 s., Ankara
- Egeli, H. ve Diril, F. Türkiye’de Yerel Yönetimlerde Mali Özerklik ve Vergilendirme Yetkisi. Sayıştay Dergisi, 23(84), 25-44.
- Güngör, S. 2011. Yerel Yönetimlerin Borçlanmaları. Akademik Bakış Dergisi, 24(2):1-16.
- Karaarslan, M. 2007. Türkiye’de Yerel Yönetimler Reformu Bağlamında Yerel Yönetimlerin Özerkliği ve Denetimi. Doktora Tezi (Basılmamış). Ankara

Üniversitesi Sosyal Bilimler Enstitüsü Kamu Hukuku Anabilim Dalı, 337 s., Ankara.

Karataş, H. 2008. Mahalli İdarelere Genel Bütçeden Aktarılan Pay Artıyor. Bütçe Dünyası Dergisi, 30:12-34.

Keleş, R. 2009. Avrupa'ya Uyum Sağlama Sürecinde Türkiye'de Yerel Yönetimler. İçinde Türkiye'de Yerel Yönetimlerin Sorunları ve Geleceği, Seçkin Yayıncılık, 301 s., Ankara.

Kurtuluş, B. 2006. Türkiye'de Belediyelerin Mali Yapısı ve Harcamaların Finansmanı. DPT Yayınları, 166 s., Ankara.

Nadaroğlu, H. 1994. Mahalli İdareler Teorisi, Ekonomisi, Uygulaması. Beta Basım Yayın Dağıtım A.Ş., 275 s., İstanbul.

Nadaroğlu H. 2001. Mahalli İdareler. 7. Baskı Beta Yayınları, 275 s., Ankara.

Topal, A.K. 2010. Belediyelerin Özgelirlerinin Artırılmasında Vergilendirme Yetkisi: Ülkeler Arası Bir Karşılaştırma. Atatürk Üniversitesi İktisadi ve İdari Bilimler Dergisi, 18(3-4):119-133.

Tortop, N. 1984. Mahalli İdareler, Türkiye ve Orta Doğu Amme İdaresi Enstitüsü Yayınları No: 211, Ankara.

Türkyener, C.M. 2011. Kamu Yönetiminde Dönüşüm ve Sayıştay Mali Denetimi, Ankara Yayınevi, Ankara.

Urhan, V.F. 2007. Türkiye'de Yerel Yönetimlerin Yeniden Yapılandırılması. Sayıştay Dergisi, 70, 85-102.

Uzun, A. 2012. Türkiye'de Genel Bütçe Vergi Gelirlerinden Belediyelere Aktarılan Payların Değerlendirilmesi. Küresel İktisat ve İşletme Çalışmaları Dergisi, 1(2): 41-58.

Uzunkaya, S., 2012. Yerel Yönetimlerde Taşınmaz Edinimi ve Karşılaşılan Sorunlar, Ankara Üniversitesi Fen Bilimleri Enstitüsü Gayrimenkul Geliştirme ve Yönetimi Anabilim Dalı, Dönem Projesi, Ankara.

Yıldırım, R. 2006. 59. Hükümet Döneminde Yapılan Belediye Reformunun Kısa Bir Değerlendirilmesi. Çağdaş Yerel Yönetimler Dergisi, 2:31-60.

Yılmaz, N. 2008. Bir Otokontrol Sistemi Olarak Belediyelerde Harcamalara Katılma Payı, Sayıştay Dergisi, 71:75-91.

## **EKLER**

EK 1 Pendik Belediyesi Bütçe Gelir-Gider Tablosu (2007-2011)

EK 2 Pendik Belediyesi Gelir Kesin Hesap Cetveli (2007-2011)

EK 3 Pendik Belediyesi 2007 Yılı Gelir Kesin Hesap Cetveli

EK 4 Pendik Belediyesi 2008 Yılı Gider Kesin Hesap Cetveli

EK 5 Pendik Belediyesi 2009 Yılı Gelir Kesin Hesap Cetveli

EK 6 Pendik Belediyesi 2010 Yılı Gelir Kesin Hesap Cetveli

EK 7 Pendik Belediyesi 2011 Yılı Gelir Kesin Hesap Cetveli

**EK 1 Pendik Belediyesi Bütçe Gelir-Gider Tablosu (2007-2011)**

2010-2011 YILI BÜTÇE UYGULAMA RAPORLARI TABLOSU		
BÜTÇE GİDERİNİN TÜRÜ	2010	2011
Personel Giderleri	24.408.368,16	27.013.289,69
Memurlar	7.656.531,87	9.002.079,35
Sözleşmeli Personel	4.477.117,31	5.979.613,92
İşçiler	11.551.727,59	11.196.380,31
Geçici Personel	240.162,80	298.339,63
Diğer Personel	482.828,59	536.876,48
Sosyal Güvenlik Kurumlarına Devlet Primi Giderleri	4.196.626,67	4.942.023,87
Memurlar	1.210.946,63	1.589.176,92
Sözleşmeli Personel	961.174,47	1.248.122,24
İşçiler	2.017.074,32	2.087.920,27
Diğer Personel	7.431,25	16.804,44
Mal ve Hizmet Alım Giderleri	57.691.601,23	70.144.124,15
Üretime Yönelik Mal ve Malzeme Alımları	35.695,00	0,00
Tüketime Yönelik Mal ve Malzeme Alımları	3.758.690,06	4.584.027,24
Yolluklar	155.892,17	156.095,54
Görev Giderleri	776.895,70	904.169,73
Hizmet Alımları	46.461.866,74	55.013.926,06
Temsil ve Tanıtma Giderleri	5.362.369,73	8.520.210,66
Menkul Mal Gayri Maddi Hak Alım	1.094.182,70	956.254,92
Gayrimenkul Mal Bakım ve Onarım	0,00	9.440,00
Tedavi ve Cenaze Giderleri	46.009,13	0,00
Faiz Giderleri	1.148.797,83	2.181.504,94
Diğer İç Borç Faiz Giderleri	1.148.797,83	2.181.504,94
Cari Transferler	15.212.942,09	15.169.238,95
Görev Zararları	470,76	151.221,60
Hazine Yardımları	0,00	120.400,00
Kar Amacı Gütmeyen Kuruluşlara Yapılan	623.681,91	790.034,77
Hane Halkına Yapılan Transferler	7.944.000,17	10.415.137,61
Yurtdışına Yapılan Transferler	8.526,18	10.124,45
Gelirlerden Ayrılan Paylar	6.636.263,07	3.682.320,52
Sermaye Giderleri	38.723.515,96	53.815.181,41
Mamul Mal Alımları	2.255.065,93	3.769.993,54
Menkul Sermaye Üretim Giderleri	2.110.504,30	4.668.507,05
Gayri Maddi Hak Alımları	132.359,34	718.591,03
Gayrimenkul Alımları ve Kamulaştırması	7.603.292,39	6.159.074,06
Gayrimenkul Sermaye Üretim Giderleri	23.001.933,97	33.757.298,26
Menkul Malların Büyük Onarım Giderleri	451.417,92	384.545,42
Gayrimenkul Büyük Onarım Giderleri	3.168.942,11	4.357.172,05
Sermaye Transferleri	553.640,98	1.763.636,97
Yurtiçi Sermaye Transferleri (Teşekküllere Yapılan -Öz Sermaye Ödemeleri Dışında)	553.640,98	1.763.636,97
<b>Bütçe Giderleri Toplamı</b>	<b>141.935.492,92</b>	<b>175.028.999,98</b>



**EK 1 Pendik Belediyesi Bütçe Gelir-Gider Tablosu (2007-2011) (devam)**

<b>BÜTÇE GELİRİNİN TÜRÜ</b>	<b>2010</b>	<b>2011</b>
Vergi Gelirleri	48.417.262,88	55.949.198,94
Mülkiyet Üzerinden Alınan Vergiler	28.838.747,79	36.093.063,26
Dahilde Alınan Mal ve Hizmet Vergileri	9.975.770,72	9.313.293,56
Harçlar	9.602.744,37	10.542.842,12
Teşebbüs ve Mülkiyet Gelirleri	11.925.962,66	16.081.685,95
Mal ve Hizmet Satış Gelirleri	9.859.723,04	12.085.406,81
KİT ve Kamu Bankaları Gelirleri	184,35	0,00
Kira Gelirleri	2.066.055,27	3.996.279,14
Alınan Bağış ve Yardımlar İle Özel Gelirler	435.189,93	750.885,00
Kurumlardan ve Kişilerden Alınan Yardım ve Bağışlar	435.139,93	750.885,00
Proje Yardımları	50,00	0,00
Diğer Gelirler	62.919.878,98	75.758.824,99
Faiz Gelirleri	993.029,94	560.378,26
Kişi ve Kurumlardan Alınan Paylar	55.755.205,61	69.550.496,96
Para Cezaları	2.675.583,49	3.715.298,01
Diğer Çeşitli Gelirler	3.496.059,94	1.932.651,76
Sermaye Gelirleri	6.388.491,84	50.079.121,50
Taşınmaz Satış Gelirleri	6.137.698,64	49.995.765,13
Taşınır Satış Gelirleri	250.793,20	83.356,37
<b>Bütçe Gelirleri Toplamı</b>	<b>130.086.786,29</b>	<b>198.619.716,38</b>

**EK 2 Pendik Belediyesi elir Kesin Hesap Cetveli (2007-2011)**

**2007 yılı ENCÜMEN BÜTÇE KESİN HESAP RAPORU**

**A - BÜTÇE GELİR KESİN HESABI**

Ekon.		BÜTÇE GELİRİNİN TÜRÜ	2007	2007	İç.%	Grç.%
1	2		Bütçesi	Gelir		
01		<b>VERGİ GELİRLERİ</b>	<b>41.661.000,00</b>	<b>31.508.927,75</b>	<b>32</b>	<b>76</b>
01	02	Mülkiyet Üzerinde Bulunan Vergiler	25.250.000,00	17.218.997,06	17	68
01	03	Dahilde Alınan Mal ve Hizmet Vergisi	9.001.000,00	5.136.278,93	6	57
01	06	Harçlar	7.410.000,00	9.153.651,76	9	124
03		<b>TEŞEBBÜS VE MÜLKİYET GELİRLERİ</b>	<b>10.375.000,00</b>	<b>12.969.775,80</b>	<b>13</b>	<b>125</b>
03	01	Mal ve Hizmet Satış Gelirleri	8.250.000,00	11.538.302,61	11	140
03	06	Kira Gelirleri	2.125.000,00	1.431.473,19	1	67
04		<b>ALINAN BAĞIŞ VE YARDIMLAR İLE ÖZEL GELİRLER</b>	<b>5.000.000,00</b>	<b>4.596.600,00</b>	<b>5</b>	<b>92</b>
04	03	Diğer İdarelerden Alınan Bağış ve Yardımlar	4.900.000,00	4.500.000,00	5	92
04	04	Kurumlardan ve Kişilerden Alınan Bağış ve Yardım	100.000,00	96.600,00	0	97
05		<b>DİĞER GELİRLER</b>	<b>48.975.000,00</b>	<b>40.088.202,19</b>	<b>41</b>	<b>82</b>
05	01	Faiz Gelirleri	1.365.000,00	1.017.931,65	1	75
05	02	<b>KİŞİ VE KURUMLARDAN ALINAN PAYLAR</b>	<b>41.110.000,00</b>	<b>35.432.453,07</b>	<b>36</b>	<b>86</b>
05	03	Para Cezaları	5.100.000,00	2.714.430,66	3	53
05	09	Diğer Çeşitli Gelirler	1.400.000,00	923.386,81	0	66

**BÜTÇE KESİN HESAP RAPORU**

Encümenimizce yapılan incelemeler sonucunda 2008 mali yılı kesin hesabımızın aşağıdaki şekilde olduğu görüldü.

**A - BÜTÇE GELİRLERİ KESİN HESABI**

Ekonomik		BÜTÇE GELİRİNİN TÜRÜ	2008	2008	İç.%	Grç.%
1	2		Bütçesi	Bütçe Geliri		
01		<b>VERGİ GELİRLERİ</b>	<b>46.161.000,00</b>	<b>33.110.988,72</b>	<b>28%</b>	<b>72%</b>
	2	Mülkiyet Üzerinden Alınan Vergiler	26.250.000,00	19.038.832,91	16%	73%
	3	Dahilde Alınan Mal ve Hizmet Vergileri	9.001.000,00	6.191.608,82	5%	69%
	6	Harçlar	10.910.000,00	7.880.546,99	7%	72%
03		<b>TEŞEBBÜS ve MÜLKİYET GELİRLERİ</b>	<b>15.675.000,00</b>	<b>14.020.195,98</b>	<b>12%</b>	<b>89%</b>
	1	Mal ve Hizmet Satış Gelirleri	12.550.000,00	12.421.583,61	10%	99%
	6	Kira Gelirleri	3.125.000,00	1.598.612,37	1%	51%
04		<b>ALINAN BAĞIŞ VE YARDIMLAR İLE ÖZEL GELİRLER</b>	<b>6.100.000,00</b>	<b>102.500,00</b>	<b>0%</b>	<b>2%</b>
	3	Diğer İdarelerden Alınan Bağış ve Yardımlar	6.000.000,00	0	0%	0%
	4	Kurumlardan ve Kişilerden Alınan Yardım ve Bağışlar	100.000,00	102.500,00	0%	103%
05		<b>DİĞER GELİRLER</b>	<b>54.475.000,00</b>	<b>60.738.618,34</b>	<b>51%</b>	<b>111%</b>
	1	Faiz Gelirleri	1.865.000,00	944.446,09	1%	51%
	2	Kişi ve Kurumlardan Alınan Paylar	45.610.000,00	43.905.634,27	37%	96%
	3	Para Cezaları	5.100.000,00	3.176.369,21	3%	62%
	9	Diğer Çeşitli Gelirler	1.900.000,00	12.712.168,77	11%	669%
06		<b>SERMAYE GELİRLERİ</b>	<b>13.089.000,00</b>	<b>12.391.256,13</b>	<b>10%</b>	<b>95%</b>
	1	Taşınmaz Satış Gelirleri	12.739.000,00	12.369.156,13	10%	97%
	2	Taşınır Satış Gelirleri	300.000,00	22.100,00	0%	7%
	3	Menkul Kıymet ve Varlık Satış Gelirleri	50.000,00	0	0%	0%
08		<b>ALACAKLARDAN TAHSİLATLAR</b>	<b>0</b>	<b>230.551,58</b>	<b>0%</b>	<b>0%</b>
	1	Yurtiçi Alacaklardan Tahsilat	0	230.551,58	0%	0%
<b>BÜTÇE GELİRLERİ TOPLAMI</b>			<b>135.500.000,00</b>	<b>120.594.110,75</b>	<b>100%</b>	<b>89%</b>
<b>09 GELİRLERİN RET VE İADESİNDEN KAYNAKLANAN GİDERLER</b>			<b>-500.000,00</b>	<b>-409.599,56</b>	<b>0%</b>	<b>82%</b>
<b>NET BÜTÇE GELİRLERİ TOPLAMI</b>			<b>135.000.000,00</b>	<b>120.184.511,19</b>	<b>100%</b>	<b>89%</b>



## EK 2 Pendik Belediyesi Gelir Kesin Hesap Cetveli (2007-2011) (devam)

### 2009 Mali Yılı Bütçe Kesin Hesabı Raporu

Encümenimizce yapılan incelemeler sonucunda 2009 mali yılı kesin hesabımızın aşağıdaki şekilde olduğu görüldü.

#### A – BÜTÇE GELİRLERİ KESİN HESABI

BÜTÇE GELİRLERİ		BÜTÇE	GELİR	Gerç.	İçind.
<b>01</b>	<b>VERGİ GELİRLERİ</b>	<b>52.820.000,00</b>	<b>29.252.422,50</b>	<b>55%</b>	<b>27%</b>
01	2 Mülkiyet Üzerinden Alınan Vergiler	28.850.000,00	21.248.629,37	74%	20%
01	3 Dahilde Alınan Mal ve Hizmet Vergileri	10.035.000,00	1.187.237,75	12%	1%
01	6 Harçlar	13.935.000,00	6.816.555,38	49%	6%
<b>03</b>	<b>TEŞEBBÜS ve MÜLKİYET GELİRLERİ</b>	<b>22.485.000,00</b>	<b>11.227.680,38</b>	<b>50%</b>	<b>10%</b>
03	1 Mal ve Hizmet Satış Gelirleri	19.250.000,00	9.035.928,33	47%	8%
03	6 Kira Gelirleri	3.235.000,00	2.191.752,05	68%	2%
<b>04</b>	<b>ALINAN BAĞIŞ VE YARDIMLAR İLE ÖZEL GELİRLER</b>	<b>400.000,00</b>	<b>104.100,00</b>	<b>26%</b>	<b>0%</b>
04	4 Kurumlardan ve Kişilerden Alınan Yardım ve Bağışlar	400.000,00	104.100,00	26%	0%
<b>05</b>	<b>DİĞER GELİRLER</b>	<b>69.520.000,00</b>	<b>53.055.455,65</b>	<b>76%</b>	<b>49%</b>
05	1 Faiz Gelirleri	1.615.000,00	1.235.233,89	76%	1%
05	2 Kişi ve Kurumlardan Alınan Paylar	61.145.000,00	43.663.961,11	71%	41%
05	3 Para Cezaları	5.510.000,00	3.257.069,56	59%	3%
05	9 Diğer Çeşitli Gelirler	1.250.000,00	4.899.191,09	392%	5%
<b>06</b>	<b>SERMAYE GELİRLERİ</b>	<b>15.275.000,00</b>	<b>14.786.947,51</b>	<b>97%</b>	<b>14%</b>
06	1 Taşınmaz Satış Gelirleri	15.000.000,00	14.746.977,51	98%	14%
06	2 Taşınır Satış Gelirleri	250.000,00	39.970,00	16%	0%
06	3 Menkul Kıymet ve Varlık Satış Gelirleri	25.000,00	0,00	0%	0%
<b>09</b>	<b>RED VE İADELER (-)</b>	<b>-500.000,00</b>	<b>-1.060.838,17</b>	<b>212%</b>	<b>-1%</b>
<b>2009 BÜTÇE GELİRLERİ TOPLAMLARI</b>		<b>160.000.000,00</b>	<b>109.365.767,87</b>	<b>67%</b>	<b>100%</b>

### 2010 Mali Yılı Bütçe Kesin Hesabı Raporu

Komisionumuzca yapılan incelemeler sonucunda 2010 Mali Yılı Kesin hesabımızın aşağıdaki şekilde olduğu görüldü.

#### A – BÜTÇE GELİRLERİ KESİN HESABI

BÜTÇE GELİRLERİ		Bütçe Tahmini	Yılı Tahsilatı	Gerç. %	İçind. %
<b>01</b>	<b>VERGİ GELİRLERİ</b>	<b>57.161.000,00</b>	<b>48.417.262,88</b>	<b>85</b>	<b>37</b>
	2 Mülkiyet Üzerinden Alınan Vergiler	35.650.000,00	28.838.747,79	81	22
	3 Dahilde Alınan Mal ve Hizmet Vergileri	10.901.000,00	9.975.770,72	92	8
	6 Harçlar	10.610.000,00	9.602.744,37	91	7
<b>03</b>	<b>TEŞEBBÜS ve MÜLKİYET GELİRLERİ</b>	<b>14.540.000,00</b>	<b>11.925.962,66</b>	<b>82</b>	<b>9</b>
	1 Mal ve Hizmet Satış Gelirleri	11.355.000,00	9.859.723,04	87	8
	3 KİT ve Kamu Bankaları Gelirleri	0,00	184,35	0	0
	6 Kira Gelirleri	3.135.000,00	2.066.055,27	66	2
	9 Diğer Teşebbüs ve Mülkiyet Gelirleri	50.000,00		0	0
<b>04</b>	<b>ALINAN BAĞIŞ VE YARDIMLAR İLE ÖZEL GELİRLER</b>	<b>400.000,00</b>	<b>435.189,93</b>	<b>109</b>	<b>0</b>
	4 Kurumlardan ve Kişilerden Alınan Yardım ve Bağışlar	400.000,00	435.139,93	109	0
	5 Proje Yardımları	0,00	50,00	0	0
<b>05</b>	<b>DİĞER GELİRLER</b>	<b>75.600.000,00</b>	<b>62.919.878,98</b>	<b>83</b>	<b>48</b>
	1 Faiz Gelirleri	1.515.000,00	993.029,94	66	1
	2 Kişi ve Kurumlardan Alınan Paylar	55.625.000,00	55.755.205,61	100	43
	3 Para Cezaları	6.010.000,00	2.675.583,49	45	2
	9 Diğer Çeşitli Gelirler	12.450.000,00	3.496.059,94	28	3
<b>06</b>	<b>SERMAYE GELİRLERİ</b>	<b>17.300.000,00</b>	<b>6.388.491,84</b>	<b>37</b>	<b>5</b>
	1 Taşınmaz Satış Gelirleri	17.000.000,00	6.137.698,64	36	5
	2 Taşınır Satış Gelirleri	300.000,00	250.793,20	84	0
<b>08</b>	<b>ALACAKLARDAN TAHSİLATLAR</b>	<b>500.000,00</b>	<b>0</b>	<b>0</b>	<b>0</b>
	1 Yurtiçi Alacaklardan Tahsilat	500.000,00	0	0	0
<b>09</b>	<b>RED VE İADELER (-)</b>	<b>-501.000,00</b>	<b>-270.382,31</b>	<b>54</b>	<b>0</b>
<b>2010 Yılı Gelir Bütçesi Toplamları</b>		<b>-501.000,00</b>	<b>129.816.403,98</b>	<b>79</b>	<b>100</b>

## EK 2 Pendik Belediyesi Gelir Kesin Hesap Cetveli (2007-2011) (devam)

2011 Mali Yılı Bütçe Kesin Hesabı Raporu					
Komisyonumuzca yapılan incelemeler sonucunda 2011 Mali Yılı Kesin hesabımızın aşağıdaki şekilde olduğu görüldü.					
A – BÜTÇE GELİRLERİ KESİN HESABI					
BÜTÇE GELİRLERİ		Bütçe Tahmini	Yılı Tahsilatı	Gerç. %	İçind. %
01	<b>VERGİ GELİRLERİ</b>	<b>66.811.000,00</b>	<b>55.949.198,94</b>	<b>28</b>	<b>84</b>
2	Mülkiyet Üzerinden Alınan Vergiler	37.650.000,00	36.093.063,26	18	96
3	Dâhilde Alınan Mal ve Hizmet Vergileri	12.551.000,00	9.313.293,56	5	74
6	Harçlar	16.610.000,00	10.542.842,12	5	63
03	<b>TEŞEBBÜS ve MÜLKİYET GELİRLERİ</b>	<b>20.075.000,00</b>	<b>16.081.685,95</b>	<b>8</b>	<b>80</b>
1	Mal ve Hizmet Satış Gelirleri	16.955.000,00	12.085.406,81	6	71
6	Kira Gelirleri	3.070.000,00	3.996.279,14	2	130
9	Diğer Teşebbüs ve Mülkiyet Gelirleri	50.000,00	0,00	0	0
04	<b>ALINAN BAĞIŞ VE YARD. İLE ÖZEL GELİR</b>	<b>400.000,00</b>	<b>750.885,00</b>	<b>0</b>	<b>188</b>
4	Kurum ve Kişilerden Al. Yardım ve Bağışlar	400.000,00	750.885,00	0	188
05	<b>DİĞER GELİRLER</b>	<b>79.651.000,00</b>	<b>75.758.824,99</b>	<b>38</b>	<b>95</b>
1	Faiz Gelirleri	2.266.000,00	560.378,26	0	25
2	Kişi ve Kurumlardan Alınan Paylar	65.175.000,00	69.550.496,96	35	107
3	Para Cezaları	5.760.000,00	3.715.298,01	2	65
9	Diğer Çeşitli Gelirler	6.450.000,00	1.932.651,76	1	30
06	<b>SERMAYE GELİRLERİ</b>	<b>13.813.000,00</b>	<b>50.079.121,50</b>	<b>25</b>	<b>363</b>
1	Taşınmaz Satış Gelirleri	13.538.000,00	49.995.765,13	25	369
2	Taşınır Satış Gelirleri	275.000,00	83.356,37	0	30
09	<b>RED VE İADELER (-)</b>	<b>-750.000,00</b>	<b>-349.777,15</b>	<b>0</b>	<b>47</b>
<b>Gelir Bütçesi Toplamları</b>		<b>180.000.000,00</b>	<b>198.269.939,23</b>	<b>100</b>	<b>110</b>

### EK 3 Pendik Belediyesi 2007 Yılı Gelir Kesin Hesap Cetveli

Eko 1	Eko 2	Eko 3	Eko 4	BÜTÇE GELİRLERİ	Bütçe	Devreden	Yılı	Toplam	Yılı	Tahsilattan	Yılı	Gelecek Yıla	Tahsil
					Tahmini	Gelir	Tahakkuku	Tahakkuk	Tahsilatı	Ret ve İadeler	Net Tahsilat	Devreden	Oran
<b>01</b>				<b>Vergi Gelirleri</b>	<b>41.661.000,00</b>	<b>9.742.552,17</b>	<b>34.004.539,95</b>	<b>43.747.092,12</b>	<b>31.508.927,75</b>	<b>113.379,35</b>	<b>31.395.548,40</b>	<b>12.351.543,72</b>	<b>71</b>
01	2			Mülkiyet Üzerinden Alınan Vergiler	25.250.000,00	9.641.799,73	19.720.481,93	29.362.281,66	17.218.997,06	105.822,55	17.113.174,51	12.249.107,15	58
01	2	9		Mülkiyet Üzerinden Alınan Diğer Vergiler	25.250.000,00	9.641.799,73	19.720.481,93	29.362.281,66	17.218.997,06	105.822,55	17.113.174,51	12.249.107,15	58
01	2	9	51	Bina Vergisi	13.000.000,00	4.615.061,82	10.606.024,78	15.221.086,60	9.275.974,84	13.682,02	9.262.292,82	5.958.793,78	60
01	2	9	52	Arsa Vergisi	8.000.000,00	3.007.299,66	6.132.521,17	9.139.820,83	5.306.794,44	90.571,59	5.216.222,85	3.923.597,98	57
01	2	9	53	Arazi Vergisi	250.000,00	72.401,34	52.347,65	124.748,99	53.572,90	146,08	53.426,82	71.322,17	42
01	2	9	54	Çevre Temizlik Vergisi	4.000.000,00	1.947.036,91	2.929.588,33	4.876.625,24	2.582.654,88	1.422,86	2.581.232,02	2.295.393,22	52
01	3			Dâhilde Alınan Mal ve Hizmet Vergileri	9.001.000,00	100.752,44	5.132.717,06	5.233.469,50	5.136.278,93	5.246,00	5.131.032,93	102.436,57	98
01	3	2		Özel Tüketim Vergisi	7.000.000,00		4.458.487,81	4.458.487,81	4.458.487,81		4.458.487,81	0,00	100
01	3	2	51	Haberleşme Vergisi	1.000.000,00		511.508,39	511.508,39	511.508,39		511.508,39	0,00	100
01	3	2	52	Elektrik ve Havagazı Tüketim Vergisi	6.000.000,00		3.946.979,42	3.946.979,42	3.946.979,42		3.946.979,42	0,00	100
01	3	9		Dâhilde Alınan Diğer Mal ve Hizmet Vergileri	2.001.000,00	100.752,44	674.229,25	774.981,69	677.791,12	5.246,00	672.545,12	102.436,57	86
01	3	9	51	Eğlence Vergisi	1.000.000,00	3.527,33	384.909,24	388.436,57	384.921,37		384.921,37	3.515,20	99
01	3	9	52	Yangın Sigortası Vergisi	1.000,00		0,00	0,00			0,00	0,00	
01	3	9	53	İlan ve Reklam Vergisi	1.000.000,00	97.225,11	289.320,01	386.545,12	292.869,75	5.246,00	287.623,75	98.921,37	74
01	6			Harçlar	7.410.000,00		9.151.340,96	9.151.340,96	9.153.651,76	2.310,80	9.151.340,96	0,00	100
01	6	9		Diğer Harçlar	7.410.000,00		9.151.340,96	9.151.340,96	9.153.651,76	2.310,80	9.151.340,96	0,00	100
01	6	9	51	Bina İnşaat Harcı	3.000.000,00		5.431.873,06	5.431.873,06	5.432.941,26	1.068,20	5.431.873,06	0,00	100
01	6	9	52	Hayvan Kesimi Muayene ve Denetleme Harcı	100.000,00		348.150,00	348.150,00	348.150,00		348.150,00	0,00	100
01	6	9	53	İşgal Harcı	2.000.000,00		1.785.223,93	1.785.223,93	1.786.123,93	900,00	1.785.223,93	0,00	100
01	6	9	54	İşyeri Açma İzni Harcı	50.000,00		32.207,39	32.207,39	32.207,39		32.207,39	0,00	100

**EK 3 Pendik Belediyesi 2007 Yılı Gelir Kesin Hesap Cetveli (devam)**

01	6	9	55	Kaynak Suları Harcı	5.000,00		0,00	0,00			0,00	0,00	
01	6	9	56	Ölçü ve Tartı Aletleri Muayene Harcı	5.000,00		13,00	13,00	13,00		13,00	0,00	100
01	6	9	57	Tatil Günlerinde Çalışma Ruhsatı Harcı	100.000,00		31.501,20	31.501,20	31.501,20		31.501,20	0,00	100
01	6	9	58	Tellallık Harcı	100.000,00		86.461,00	86.461,00	86.461,00		86.461,00	0,00	100
01	6	9	60	Yapı Kullanma İzni Harcı	50.000,00		6.511,29	6.511,29	6.511,29		6.511,29	0,00	100
01	6	9	99	Diğer Harçlar	2.000.000,00		1.429.400,09	1.429.400,09	1.429.742,69	342,60	1.429.400,09	0,00	100
<b>03</b>				<b>Teşebbüs ve Mülkiyet Gelirleri</b>	<b>10.375.000,00</b>		<b>12.955.504,32</b>	<b>12.955.504,32</b>	<b>12.969.775,80</b>	<b>14.271,48</b>	<b>12.955.504,32</b>	<b>0,00</b>	<b>100</b>
03	1			Mal ve Hizmet Satış Gelirleri	8.250.000,00		11.525.728,13	11.525.728,13	11.538.302,61	12.574,48	11.525.728,13	0,00	100
03	1	1		Mal Satış Gelirleri	100.000,00		148.421,76	148.421,76	148.421,76		148.421,76	0,00	100
03	1	1	01	Şartname. Basılı Evrak. Form Satış Gelirleri	100.000,00		148.421,76	148.421,76	148.421,76		148.421,76	0,00	100
03	1	2		Hizmet Gelirleri	8.150.000,00		11.377.306,37	11.377.306,37	11.389.880,85	12.574,48	11.377.306,37	0,00	100
03	1	2	02	Muayene. Denetim ve Kontrol Ücretleri	800.000,00		0,00	0,00			0,00	0,00	
03	1	2	04	Kurs. Toplantı. Seminer. Eğitim vb. Faaliyet Gelirleri	350.000,00		331.157,79	331.157,79	332.009,22	851,43	331.157,79	0,00	100
03	1	2	99	Diğer hizmet gelirleri	7.000.000,00		11.046.148,58	11.046.148,58	11.057.871,63	11.723,05	11.046.148,58	0,00	100
03	6			Kira Gelirleri	2.125.000,00		1.429.776,19	1.429.776,19	1.431.473,19	1.697,00	1.429.776,19	0,00	100
03	6	1		Taşınmaz Kiraları	1.625.000,00		1.429.776,19	1.429.776,19	1.431.473,19	1.697,00	1.429.776,19	0,00	100
03	6	1	02	Ecrimisil Gelirleri	100.000,00		2.169,56	2.169,56	2.169,56		2.169,56	0,00	100
03	6	1	03	Sosyal Tesis Kira Gelirleri	25.000,00		21.728,00	21.728,00	21.728,00		21.728,00	0,00	100
03	6	1	99	Diğer Taşınmaz Kira Gelirleri	1.500.000,00		1.405.878,63	1.405.878,63	1.407.575,63	1.697,00	1.405.878,63	0,00	100
03	6	2		Taşınır Kiraları	500.000,00		0,00	0,00			0,00	0,00	
03	6	2	01	Taşınır Kira Gelirleri	500.000,00		0,00	0,00			0,00	0,00	

**EK 3 Pendik Belediyesi 2007 Yılı Gelir Kesin Hesap Cetveli (devam)**

<b>04</b>				<b>Alınan Bağış ve Yardımlar İle Özel Gelirler</b>	<b>5.000.000,00</b>		<b>4.596.600,00</b>	<b>4.596.600,00</b>	<b>4.596.600,00</b>		<b>4.596.600,00</b>	<b>0,00</b>	<b>100</b>
04	3			Diğer İdarelerden Alınan Bağış ve Yardımlar	4.900.000,00		4.500.000,00	4.500.000,00	4.500.000,00		4.500.000,00	0,00	100
04	3	2		Sermaye	4.900.000,00		4.500.000,00	4.500.000,00	4.500.000,00		4.500.000,00	0,00	100
04	3	2	02	Mahalli İdarelerden Alınan Bağış ve Yardımlar	4.900.000,00		4.500.000,00	4.500.000,00	4.500.000,00		4.500.000,00	0,00	100
04	4			Kurumlardan ve Kişilerden Alınan Yardım ve Bağışlar	100.000,00		96.600,00	96.600,00	96.600,00		96.600,00	0,00	100
04	4	1		Cari	100.000,00		96.600,00	96.600,00	96.600,00		96.600,00	0,00	100
04	4	1	02	Kişilerden Alınan Bağış ve Yardımlar	100.000,00		96.600,00	96.600,00	96.600,00		96.600,00	0,00	100
<b>05</b>				<b>Diğer Gelirler</b>	<b>48.975.000,00</b>	<b>3.852.266,26</b>	<b>40.274.025,59</b>	<b>44.126.291,85</b>	<b>40.088.202,19</b>	<b>90.934,38</b>	<b>39.997.267,81</b>	<b>4.129.024,04</b>	<b>90</b>
05	1			Faiz Gelirleri	1.365.000,00	1.108.855,73	1.361.441,29	2.470.297,02	1.017.931,65	3.237,64	1.014.694,01	1.455.603,01	41
05	1	8		Vergi, Resim ve Harç Gecikme Faizleri	1.250.000,00	1.108.855,73	1.359.703,67	2.468.559,40	1.016.194,03	3.237,64	1.012.956,39	1.455.603,01	41
05	1	8	01	Vergi, Resim ve Harç Gecikme Faizleri	1.250.000,00	1.108.855,73	1.359.703,67	2.468.559,40	1.016.194,03	3.237,64	1.012.956,39	1.455.603,01	41
05	1	9		Diğer Faizler	115.000,00		1.737,62	1.737,62	1.737,62		1.737,62	0,00	100
05	1	9	01	Kişilerden Alacaklar Faizleri	5.000,00		13,42	13,42	13,42		13,42	0,00	100
05	1	9	03	Mevduat Faizleri	100.000,00		0,00	0,00			0,00	0,00	
05	1	9	99	Diğer Faizler	10.000,00		1.724,20	1.724,20	1.724,20		1.724,20	0,00	100
05	2			Kişi ve Kurumlardan Alınan Paylar	41.110.000,00		35.375.813,36	35.375.813,36	35.432.453,07	56.639,71	35.375.813,36	0,00	100
05	2	2		Vergi ve Harç Gelirlerinden Alınan Paylar	32.500.000,00		28.292.440,83	28.292.440,83	28.292.440,83		28.292.440,83	0,00	100
05	2	2	51	Merkezi idare Vergi Gelirlerinden Alınan Paylar	32.500.000,00		28.292.440,83	28.292.440,83	28.292.440,83		28.292.440,83	0,00	100
05	2	4		Kamu Harcamalarına Katılma Payları	5.300.000,00		6.250.816,79	6.250.816,79	6.307.456,50	56.639,71	6.250.816,79	0,00	100
05	2	4	51	Kanalizasyon Harcamalarına Katılma Payı	250.000,00		21.944,23	21.944,23	21.944,23		21.944,23	0,00	100
05	2	4	53	Yol Harcamalarına Katılma Payı	5.000.000,00		6.228.792,00	6.228.792,00	6.285.431,71	56.639,71	6.228.792,00	0,00	100
05	2	4	99	Diğer Harcamalara Katılma Payları	50.000,00		80,56	80,56	80,56		80,56	0,00	100



**EK 3 Pendik Belediyesi 2007 Yılı Gelir Kesin Hesap Cetveli (devam)**

05	2	5		Genel Bütçeli İdarelere Ait Paylar	100.000,00		0,00	0,00			0,00	0,00	
05	2	5	03	Mahalli İdarelerden Alınan Paylar	100.000,00		0,00	0,00			0,00	0,00	
05	2	8		Mahalli İdarelere Ait Paylar	3.210.000,00		832.555,74	832.555,74	832.555,74		832.555,74	0,00	100
05	2	8	51	Maden İşletmelerinden Alınan Paylar	50.000,00		695,51	695,51	695,51		695,51	0,00	100
05	2	8	52	Müze Giriş Ücretlerinden Alınan Paylar	50.000,00		63.690,28	63.690,28	63.690,28		63.690,28	0,00	100
05	2	8	53	Ortak Altyapı Hizmetleri İçin Diğer Kurumlar Tarafından Paylar	10.000,00		0,00	0,00			0,00	0,00	
05	2	8	54	Otopark Gelirlerinden İlçe ve İlk Kademe Belediyeleri Payları	100.000,00		187.594,67	187.594,67	187.594,67		187.594,67	0,00	100
05	2	8	99	Mahalli İdarelere Ait Diğer Paylar	3.000.000,00		580.575,28	580.575,28	580.575,28		580.575,28	0,00	100
05	3			Para Cezaları	5.100.000,00	2.743.410,53	2.613.384,13	5.356.794,66	2.714.430,66	31.057,03	2.683.373,63	2.673.421,03	50
05	3	2		İdari Para Cezaları	1.000.000,00	2.236.943,48	408.455,51	2.645.398,99	609.658,18	30.118,00	579.540,18	2.065.858,81	21
05	3	2	99	Diğer İdari Para Cezaları	1.000.000,00	2.236.943,48	408.455,51	2.645.398,99	609.658,18	30.118,00	579.540,18	2.065.858,81	21
05	3	4		Vergi Cezaları	4.000.000,00	506.467,05	2.203.031,62	2.709.498,67	2.102.875,48	939,03	2.101.936,45	607.562,22	77
05	3	4	01	Vergi ve Diğer Amme Alacakları Gecikme Zamları	2.500.000,00		1.546.857,56	1.546.857,56	1.547.434,37	576,81	1.546.857,56	0,00	100
05	3	4	99	Diğer Vergi Cezaları	1.500.000,00	506.467,05	656.174,06	1.162.641,11	555.441,11	362,22	555.078,89	607.562,22	47
05	3	9		Diğer Para Cezaları	100.000,00		1.897,00	1.897,00	1.897,00		1.897,00	0,00	100
05	3	9	99	Yukarıda Tanımlanmayan Diğer Para Cezaları	100.000,00		1.897,00	1.897,00	1.897,00		1.897,00	0,00	100
05	9			Diğer Çeşitli Gelirler	1.400.000,00		923.386,81	923.386,81	923.386,81		923.386,81	0,00	100
05	9	1		Diğer Çeşitli Gelirler	1.400.000,00		923.386,81	923.386,81	923.386,81		923.386,81	0,00	100
05	9	1	01	İrat Kaydedilecek Nakdi Teminatlar	100.000,00		8.631,39	8.631,39	8.631,39		8.631,39	0,00	100
05	9	1	02	İrat Kaydedilecek Hisse Senedi ve Tahviller	100.000,00		0,00	0,00			0,00	0,00	
05	9	1	03	İrat Kaydedilecek Teminat Mektupları	100.000,00		13.560,00	13.560,00	13.560,00		13.560,00	0,00	100



**EK 3 Pendik Belediyesi 2007 Yılı Gelir Kesin Hesap Cetveli (devam)**

05	9	1	06	Kişilerden Alacaklar	100.000,00		50.807,15	50.807,15	50.807,15		50.807,15	0,00	100
05	9	1	99	Yukarıda Tanımlanmayan Diğer Çeşitli Gelirler	1.000.000,00		850.388,27	850.388,27	850.388,27		850.388,27	0,00	100
<b>06</b>				<b>Sermaye Gelirleri</b>	<b>20.489.000,00</b>	<b>2.231.799,90</b>	<b>8.907.910,08</b>	<b>11.139.709,98</b>	<b>9.330.133,93</b>	<b>22.935,00</b>	<b>9.307.198,93</b>	<b>1.832.511,05</b>	<b>83</b>
06	1			Taşınmaz Satış Gelirleri	20.039.000,00	2.231.799,90	8.877.163,56	11.108.963,46	9.299.387,41	22.935,00	9.276.452,41	1.832.511,05	83
06	1	5		Arsa Satışı	20.039.000,00	2.231.799,90	8.877.163,56	11.108.963,46	9.299.387,41	22.935,00	9.276.452,41	1.832.511,05	83
06	1	5	01	Arsa Satışı	20.039.000,00	2.231.799,90	8.877.163,56	11.108.963,46	9.299.387,41	22.935,00	9.276.452,41	1.832.511,05	83
06	2			Taşınır Satış Gelirleri	450.000,00		30.746,52	30.746,52	30.746,52		30.746,52	0,00	100
06	2	1		Taşınır Satış Gelirleri	100.000,00		5.812,72	5.812,72	5.812,72		5.812,72	0,00	100
06	2	1	01	Taşınır Satış Gelirleri	100.000,00		5.812,72	5.812,72	5.812,72		5.812,72	0,00	100
06	2	2		Taşıtlı Satış Gelirleri	100.000,00		750,00	750,00	750,00		750,00	0,00	100
06	2	2	01	Taşıtlı Satış Gelirleri	100.000,00		750,00	750,00	750,00		750,00	0,00	100
06	2	3		Stok Satış Gelirleri	100.000,00		24.183,80	24.183,80	24.183,80		24.183,80	0,00	100
06	2	3	01	Stok Satış Gelirleri	100.000,00		24.183,80	24.183,80	24.183,80		24.183,80	0,00	100
06	2	9		Diğer Taşınır Satış Gelirleri	150.000,00		0,00	0,00			0,00	0,00	0,00
06	2	9	99	Diğer Çeşitli Taşınır Satış Gelirleri	150.000,00		0,00	0,00			0,00	0,00	0,00
09				Red ve İadeler (-)	-500.000,00		0,00	0,00			0,00	0,00	0,00
<b>2007 yılı Gelir Bütçesi Toplamları</b>					<b>126.000.000,00</b>	<b>15.826.618,33</b>	<b>100.738.579,94</b>	<b>116.565.198,27</b>	<b>98.493.639,67</b>	<b>241.520,21</b>	<b>98.252.119,46</b>	<b>18.313.078,81</b>	<b>84</b>

## EK 4 Pendik Belediyesi 2008 Yılı Gider Kesin Hesap Cetveli

Kurumsal				Fonk.			F.	Eko.		Giderin Türü	Geçen Yııldan Devreden	Yılı Bütçesi İle Verilen	Aktarmayla		Net Bütçe Ödeneği	2008 yılı Bütçe Gideri	İmha Edilen Ödenekler	Devreden Ödenek
1	2	3	4	1	2	3	1	1	2				Eklene (+)	Düşülen (-)				
4	6									<b>BELEDİYE</b>	<b>139.151,64</b>	<b>135.000.000,00</b>	<b>19.046.931,54</b>	<b>19.046.931,54</b>	<b>135.139.151,64</b>	<b>128.254.087,79</b>	<b>6.885.063,85</b>	<b>0,00</b>
4	6	3								İSTANBUL	139.151,64	135.000.000,00	19.046.931,54	19.046.931,54	135.139.151,64	128.254.087,79	6.885.063,85	0,00
4	6	3	2							<b>PENDİK BELEDİYE BAŞKANLIĞI</b>	<b>139.151,64</b>	<b>135.000.000,00</b>	<b>19.046.931,54</b>	<b>19.046.931,54</b>	<b>135.139.151,64</b>	<b>128.254.087,79</b>	<b>6.885.063,85</b>	<b>0,00</b>
4	6	3	2	0						<b>ÖZEL KALEM MÜDÜRLÜĞÜ</b>	<b>0,00</b>	<b>1.330.699,00</b>	<b>728.567,96</b>	<b>282.990,63</b>	<b>1.776.276,33</b>	<b>1.776.276,33</b>	<b>0,00</b>	<b>0,00</b>
4	6	3	2	0	0					GENEL KAMU HİZMETLERİ	0,00	1.330.699,00	728.567,96	282.990,63	1.776.276,33	1.776.276,33	0,00	0,00
4	6	3	2	0	0	1				Yasama ve Yürütme Organları Finansal ve Mali İşler Dışı İşleri Hizmetleri	0,00	1.330.699,00	728.567,96	282.990,63	1.776.276,33	1.776.276,33	0,00	0,00
4	6	3	2	0	0	1	1			Yasama ve Yürütme Organları Hizmetleri	0,00	1.330.699,00	728.567,96	282.990,63	1.776.276,33	1.776.276,33	0,00	0,00
4	6	3	2	0	0	1	1	0		MAHALLİ İDARELER	0,00	1.330.699,00	728.567,96	282.990,63	1.776.276,33	1.776.276,33	0,00	0,00
4	6	3	2	0	0	1	1	0	0	PERSONEL GİDERLERİ	0,00	458.871,00	169.474,75	16.529,88	611.815,87	611.815,87	0,00	0,00
4	6	3	2	0	0	1	1	0	0	MEMURLAR	0,00	179.252,00	169.474,75		348.726,75	348.726,75	0,00	0,00
4	6	3	2	0	0	1	1	0	0	DİĞER PERSONEL	0,00	279.619,00		16.529,88	263.089,12	263.089,12	0,00	0,00
4	6	3	2	0	0	1	1	0	0	SOSYAL GÜVENLİK KURUMLARINA DEVLET PRİMİ GİDERLERİ	0,00	81.928,00	22.482,92	34.788,09	69.622,83	69.622,83	0,00	0,00
4	6	3	2	0	0	1	1	0	0	MEMURLAR	0,00	21.000,00	19.932,17		40.932,17	40.932,17	0,00	0,00
4	6	3	2	0	0	1	1	0	0	DİĞER PERSONEL	0,00	60.928,00	2.550,75	34.788,09	28.690,66	28.690,66	0,00	0,00
4	6	3	2	0	0	1	1	0	0	MAL VE HİZMET ALIM GİDERLERİ	0,00	689.900,00	479.332,19	231.672,66	937.559,53	937.559,53	0,00	0,00
4	6	3	2	0	0	1	1	0	0	TÜKETİME YÖNELİK MAL VE MALZEME ALIMLARI	0,00	35.000,00		15.508,79	19.491,21	19.491,21	0,00	0,00
4	6	3	2	0	0	1	1	0	0	YOLLUKLAR	0,00	14.400,00	5.673,57		20.073,57	20.073,57	0,00	0,00
4	6	3	2	0	0	1	1	0	0	GÖREV GİDERLERİ	0,00	0,00	285,04		285,04	285,04	0,00	0,00
4	6	3	2	0	0	1	1	0	0	HİZMET ALIMLARI	0,00	70.500,00	121.403,24	57.910,00	133.993,24	133.993,24	0,00	0,00
4	6	3	2	0	0	1	1	0	0	TEMSİL VE TANITMA GİDERLERİ	0,00	530.000,00	351.970,34	118.253,87	763.716,47	763.716,47	0,00	0,00
4	6	3	2	0	0	1	1	0	0	MENKUL MAL GAYRİMADDİ HAK ALIM BAKIM VE ONARIM GİDERLERİ	0,00	40.000,00		40.000,00	0,00	0,00	0,00	0,00
4	6	3	2	0	0	1	1	0	0	CARİ TRANSFERLER	0,00	100.000,00	57.278,10		157.278,10	157.278,10	0,00	0,00
4	6	3	2	0	0	1	1	0	0	KAR AMACI GÜTMİYEN KURULUŞLARA YAPILAN TRANSFERLER	0,00	100.000,00	57.278,10		157.278,10	157.278,10	0,00	0,00

**EK 4 Pendik Belediyesi 2008 Yılı Gider Kesin Hesap Cetveli (devam)**

4	3	2	0							İNSAN KAYNAKLARI ve EĞİTİM MÜDÜRLÜĞÜ	0,00	529.041,00	19.021,15	19.021,15	529.041,00	316.738,89	212.302,11	0,00
4	3	2	0	0						GENEL KAMU HİZMETLERİ	0,00	529.041,00	19.021,15	19.021,15	529.041,00	316.738,89	212.302,11	0,00
6	4	7	5	1						Genel Hizmetler	0,00	529.041,00	19.021,15	19.021,15	529.041,00	316.738,89	212.302,11	0,00
4	3	2	0	0	3					Genel Personel Hizmetleri	0,00	529.041,00	19.021,15	19.021,15	529.041,00	316.738,89	212.302,11	0,00
6	4	7	5	1	3	1				MAHALLİ İDARELER	0,00	529.041,00	19.021,15	19.021,15	529.041,00	316.738,89	212.302,11	0,00
4	3	2	0	0	3	1	0	0		PERSONEL GİDERLERİ	0,00	247.633,00	1.801,59		249.434,59	108.643,39	140.791,20	0,00
6	4	7	5	1	3	1	5	1		MEMURLAR	0,00	79.153,00	1.801,59		80.954,59	62.864,68	18.089,91	0,00
4	3	2	0	0	3	1	0	0	1	GEÇİCİ PERSONEL	0,00	168.480,00			168.480,00	45.778,71	122.701,29	0,00
6	4	7	5	1	3	1	5	1	4	SOSYAL GÜVENLİK KURUMLARINA DEVLET PRİMİ GİDERLERİ	0,00	8.764,00			8.764,00	7.122,29	1.641,71	0,00
4	3	2	0	0	3	1	0	0		MEMURLAR	0,00	8.764,00			8.764,00	7.122,29	1.641,71	0,00
6	4	7	5	1	3	1	5	2	1	MAL VE HİZMET ALIM GİDERLERİ	0,00	272.644,00	17.219,56	19.021,15	270.842,41	200.973,21	69.869,20	0,00
4	3	2	0	0	3	1	0	0		TÜKETİME YÖNELİK MAL VE MALZEME ALIMLARI	0,00	116.244,00	15.793,06		132.037,06	128.400,67	3.636,39	0,00
6	4	7	5	1	3	1	5	3	2	YOLLUKLAR	0,00	2.000,00			2.000,00	454,00	1.546,00	0,00
4	3	2	0	0	3	1	0	0		GÖREV GİDERLERİ	0,00	4.000,00			4.000,00	180,00	3.820,00	0,00
6	4	7	5	1	3	1	5	3	4	HİZMET ALIMLARI	0,00	150.400,00	1.426,50	19.021,15	132.805,35	71.938,54	60.866,81	0,00
4	3	2	0	0	3	1	0	0	5	<b>BİLGİ İŞLEM MÜDÜRLÜĞÜ</b>	<b>0,00</b>	<b>819.427,00</b>	<b>18.695,55</b>	<b>268.695,55</b>	<b>569.427,00</b>	<b>426.885,29</b>	<b>142.541,71</b>	<b>0,00</b>
6	4	7	0	1						GENEL KAMU HİZMETLERİ	0,00	819.427,00	18.695,55	268.695,55	569.427,00	426.885,29	142.541,71	0,00
4	3	2	0	0	3					Genel Hizmetler	0,00	819.427,00	18.695,55	268.695,55	569.427,00	426.885,29	142.541,71	0,00
6	4	7	0	1	3	9				Diğer Genel Hizmetler	0,00	819.427,00	18.695,55	268.695,55	569.427,00	426.885,29	142.541,71	0,00
4	3	2	0	0	3	9	0	0		MAHALLİ İDARELER	0,00	819.427,00	18.695,55	268.695,55	569.427,00	426.885,29	142.541,71	0,00
6	4	7	0	1	3	9	5	1		PERSONEL GİDERLERİ	0,00	30.214,00	2.560,55		32.774,55	26.886,16	5.888,39	0,00
4	3	2	0	0	3	9	0	0	1	MEMURLAR	0,00	30.214,00	2.560,55		32.774,55	26.886,16	5.888,39	0,00
6	4	7	0	1	3	9	5	1		SOSYAL GÜVENLİK KURUMLARINA DEVLET PRİMİ GİDERLERİ	0,00	3.713,00			3.713,00	3.604,02	108,98	0,00
4	3	2	0	0	3	9	0	0		MEMURLAR	0,00	3.713,00			3.713,00	3.604,02	108,98	0,00
6	4	7	0	1	3	9	5	2	1	MAL VE HİZMET ALIM GİDERLERİ	0,00	295.500,00	16.135,00	75.000,00	236.635,00	142.303,35	94.331,65	0,00
4	3	2	0	0	3	9	0	0										
6	4	7	0	1	3	9	5	3										

**EK 4 Pendik Belediyesi 2008 Yılı Gider Kesin Hesap Cetveli (devam)**

4	3	2	1	0	3	9	0	0	2	TÜKETİME YÖNELİK MAL VE MALZEME ALIMLARI	0,00	10.000,00			10.000,00	0,00	10.000,00	0,00
6	4	7	0	1														
4	3	2	1	0	3	9	0	0	3	YOLLUKLAR	0,00	500,00			500,00	134,00	366,00	0,00
6	4	7	0	1														
4	3	2	1	0	3	9	0	0	5	HİZMET ALIMLARI	0,00	250.000,00	16,00	75.000,00	175.016,00	91.050,35	83.965,65	0,00
6	4	7	0	1														
4	3	2	1	0	3	9	0	0	7	MENKUL MAL GAYRİMADDİ HAK ALIM BAKIM VE ONARIM GİDERLERİ	0,00	35.000,00	16.119,00		51.119,00	51.119,00	0,00	0,00
6	4	7	0	1														
4	3	2	1	0	3	9	0	0		SERMAYE GİDERLERİ	0,00	490.000,00		193.695,55	296.304,45	254.091,76	42.212,69	0,00
6	4	7	0	1														
4	3	2	1	0	3	9	0	0	1	MAMUL MAL ALIMLARI	0,00	340.000,00		68.695,55	271.304,45	232.851,76	38.452,69	0,00
6	4	7	0	1														
4	3	2	1	0	3	9	0	0	3	GAYRİ MADDİ HAK ALIMLARI	0,00	150.000,00		125.000,00	25.000,00	21.240,00	3.760,00	0,00
6	4	7	0	1														
<b>4</b>	<b>3</b>	<b>2</b>	<b>1</b>	<b>8</b>						<b>YAZI İŞLERİ MÜDÜRLÜĞÜ</b>	<b>139.151,64</b>	<b>1.316.457,00</b>	<b>163.792,09</b>	<b>48.822,76</b>	<b>1.570.577,97</b>	<b>1.503.202,76</b>	<b>67.375,21</b>	<b>0,00</b>
<b>6</b>	<b>4</b>	<b>7</b>	<b>8</b>															
4	3	2	1	0						GENEL KAMU HİZMETLERİ	139.151,64	1.316.457,00	163.792,09	48.822,76	1.570.577,97	1.503.202,76	67.375,21	0,00
6	4	7	8															
4	3	2	1	0	3					Genel Hizmetler	139.151,64	1.316.457,00	163.792,09	48.822,76	1.570.577,97	1.503.202,76	67.375,21	0,00
6	4	7	8															
4	3	2	1	0	3	9				Diğer Genel Hizmetler	139.151,64	1.316.457,00	163.792,09	48.822,76	1.570.577,97	1.503.202,76	67.375,21	0,00
6	4	7	8															
4	3	2	1	0	3	9	0			MAHALLİ İDARELER	139.151,64	1.316.457,00	163.792,09	48.822,76	1.570.577,97	1.503.202,76	67.375,21	0,00
6	4	7	8															
4	3	2	1	0	3	9	0	0		PERSONEL GİDERLERİ	0,00	371.930,00	14.030,34		385.960,34	318.585,13	67.375,21	0,00
6	4	7	8															
4	3	2	1	0	3	9	0	0	1	MEMURLAR	0,00	254.422,00			254.422,00	187.046,79	67.375,21	0,00
6	4	7	8															
4	3	2	1	0	3	9	0	0	5	DIĞER PERSONEL	0,00	117.508,00	14.030,34		131.538,34	131.538,34	0,00	0,00
6	4	7	8															
4	3	2	1	0	3	9	0	0		SOSYAL GÜVENLİK KURUMLARINA DEVLET PRİMİ GİDERLERİ	0,00	38.227,00		14.606,86	23.620,14	23.620,14	0,00	0,00
6	4	7	8															
4	3	2	1	0	3	9	0	0	1	MEMURLAR	0,00	38.227,00		14.606,86	23.620,14	23.620,14	0,00	0,00
6	4	7	8															
4	3	2	1	0	3	9	0	0		MAL VE HİZMET ALIM GİDERLERİ	0,00	74.300,00		34.215,90	40.084,10	40.084,10	0,00	0,00
6	4	7	8															
4	3	2	1	0	3	9	0	0	2	TÜKETİME YÖNELİK MAL VE MALZEME ALIMLARI	0,00	10.900,00		1.465,90	9.434,10	9.434,10	0,00	0,00
6	4	7	8															
4	3	2	1	0	3	9	0	0	3	YOLLUKLAR	0,00	1.000,00		1.000,00	0,00	0,00	0,00	0,00
6	4	7	8															
4	3	2	1	0	3	9	0	0	5	HİZMET ALIMLARI	0,00	62.400,00		31.750,00	30.650,00	30.650,00	0,00	0,00
6	4	7	8															
4	3	2	1	0	3	9	0	0		CARİ TRANSFERLER	139.151,64	832.000,00	149.761,75		1.120.913,39	1.120.913,39	0,00	0,00
6	4	7	8															
4	3	2	1	0	3	9	0	0	4	HANE HALKINA YAPILAN TRANSFERLER	139.151,64	832.000,00	149.761,75		1.120.913,39	1.120.913,39	0,00	0,00
6	4	7	8															
<b>4</b>	<b>3</b>	<b>2</b>	<b>2</b>	<b>0</b>						<b>TEFTİŞ KURULU MÜDÜRLÜĞÜ</b>	<b>0,00</b>	<b>37.726,00</b>			<b>37.726,00</b>	<b>29.684,53</b>	<b>8.041,47</b>	<b>0,00</b>
<b>6</b>	<b>4</b>	<b>7</b>	<b>0</b>															
4	3	2	2	0						GENEL KAMU HİZMETLERİ	0,00	37.726,00			37.726,00	29.684,53	8.041,47	0,00
6	4	7	0															

**EK 4 Pendik Belediyesi 2008 Yılı Gider Kesin Hesap Cetveli (devam)**

4	3	2	2	0	3			Genel Hizmetler	0,00	37.726,00			37.726,00	29.684,53	8.041,47	0,00
6	4	7	0	1	3	9		Diğer Genel Hizmetler	0,00	37.726,00			37.726,00	29.684,53	8.041,47	0,00
4	3	2	2	0	3	9	0	MAHALLİ İDARELER	0,00	37.726,00			37.726,00	29.684,53	8.041,47	0,00
6	4	7	0	1	3	9	5									
4	3	2	2	0	3	9	0	PERSONEL GİDERLERİ	0,00	34.726,00			34.726,00	26.769,63	7.956,37	0,00
6	4	7	0	1	3	9	5									
4	3	2	2	0	3	9	0	MEMURLAR	0,00	34.726,00			34.726,00	26.769,63	7.956,37	0,00
6	4	7	0	1	3	9	5									
4	3	2	2	0	3	9	0	SOSYAL GÜVENLİK KURUMLARINA DEVLET PRİMİ GİDERLERİ	0,00	3.000,00			3.000,00	2.914,90	85,10	0,00
6	4	7	0	1	3	9	5									
4	3	2	2	0	3	9	0	MEMURLAR	0,00	3.000,00			3.000,00	2.914,90	85,10	0,00
6	4	7	0	1	3	9	5									
4	3	2	2	0				<b>STRATEJİ GELİŞTİRME MÜDÜRLÜĞÜ</b>	<b>0,00</b>	<b>369.322,00</b>	<b>171.936,60</b>	<b>7.554,17</b>	<b>533.704,43</b>	<b>529.747,40</b>	<b>3.957,03</b>	<b>0,00</b>
6	4	7	3	1												
4	3	2	2	0				GENEL KAMU HİZMETLERİ	0,00	369.322,00	171.936,60	7.554,17	533.704,43	529.747,40	3.957,03	0,00
6	4	7	3	1												
4	3	2	2	0	3			Genel Hizmetler	0,00	369.322,00	171.936,60	7.554,17	533.704,43	529.747,40	3.957,03	0,00
6	4	7	3	1	3	2										
4	3	2	2	0	3	2	0	Genel Planlama ve İstatistik Hizmetleri	0,00	369.322,00	171.936,60	7.554,17	533.704,43	529.747,40	3.957,03	0,00
6	4	7	3	1	3	2	5									
4	3	2	2	0	3	2	0	MAHALLİ İDARELER	0,00	369.322,00	171.936,60	7.554,17	533.704,43	529.747,40	3.957,03	0,00
6	4	7	3	1	3	2	5									
4	3	2	2	0	3	2	0	PERSONEL GİDERLERİ	0,00	52.422,00			52.422,00	48.882,01	3.539,99	0,00
6	4	7	3	1	3	2	5									
4	3	2	2	0	3	2	0	MEMURLAR	0,00	52.422,00			52.422,00	48.882,01	3.539,99	0,00
6	4	7	3	1	3	2	5									
4	3	2	2	0	3	2	0	SOSYAL GÜVENLİK KURUMLARINA DEVLET PRİMİ GİDERLERİ	0,00	5.900,00			5.900,00	5.482,96	417,04	0,00
6	4	7	3	1	3	2	5									
4	3	2	2	0	3	2	0	MEMURLAR	0,00	5.900,00			5.900,00	5.482,96	417,04	0,00
6	4	7	3	1	3	2	5									
4	3	2	2	0	3	2	0	MAL VE HİZMET ALIM GİDERLERİ	0,00	296.000,00	171.936,60	1.000,00	466.936,60	466.936,60	0,00	0,00
6	4	7	3	1	3	2	5									
4	3	2	2	0	3	2	0	TÜKETİME YÖNELİK MAL VE MALZEME ALIMLARI	0,00	45.000,00	112.216,10		157.216,10	157.216,10	0,00	0,00
6	4	7	3	1	3	2	5									
4	3	2	2	0	3	2	0	YOLLUKLAR	0,00	1.000,00		1.000,00	0,00	0,00	0,00	0,00
6	4	7	3	1	3	2	5									
4	3	2	2	0	3	2	0	HİZMET ALIMLARI	0,00	250.000,00	59.720,50		309.720,50	309.720,50	0,00	0,00
6	4	7	3	1	3	2	5									
4	3	2	2	0	3	2	0	CARİ TRANSFERLER	0,00	15.000,00		6.554,17	8.445,83	8.445,83	0,00	0,00
6	4	7	3	1	3	2	5									
4	3	2	2	0	3	2	0	YURTDIŞINA YAPILAN TRANSFERLER	0,00	15.000,00		6.554,17	8.445,83	8.445,83	0,00	0,00
6	4	7	3	1	3	2	5									
4	3	2	2	0				<b>HUKUK İŞLERİ MÜDÜRLÜĞÜ</b>	<b>0,00</b>	<b>678.780,00</b>	<b>118.508,85</b>	<b>118.508,85</b>	<b>678.780,00</b>	<b>633.787,20</b>	<b>44.992,80</b>	<b>0,00</b>
6	4	7	4	1												
4	3	2	2	0				GENEL KAMU HİZMETLERİ	0,00	678.780,00	118.508,85	118.508,85	678.780,00	633.787,20	44.992,80	0,00
6	4	7	4	1												
4	3	2	2	0	3			Genel Hizmetler	0,00	678.780,00	118.508,85	118.508,85	678.780,00	633.787,20	44.992,80	0,00
6	4	7	4	1	3											

**EK 4 Pendik Belediyesi 2008 Yılı Gider Kesin Hesap Cetveli (devam)**

4	3	2	2	0	3	9			Diğer Genel Hizmetler	0,00	678.780,00	118.508,85	118.508,85	678.780,00	633.787,20	44.992,80	0,00
6	4	7	4	1													
4	3	2	2	0	3	9	0	5	MAHALLİ İDARELER	0,00	678.780,00	118.508,85	118.508,85	678.780,00	633.787,20	44.992,80	0,00
6	4	7	4	1													
4	3	2	2	0	3	9	0	0	PERSONEL GİDERLERİ	0,00	91.405,00	111.309,16		202.714,16	194.916,17	7.797,99	0,00
6	4	7	4	1													
4	3	2	2	0	3	9	0	0	MEMURLAR	0,00	91.405,00	49.484,33		140.889,33	133.091,94	7.797,39	0,00
6	4	7	4	1													
4	3	2	2	0	3	9	0	0	DIĞER PERSONEL	0,00	0,00	61.824,83		61.824,83	61.824,23	60,00	0,00
6	4	7	4	1													
4	3	2	2	0	3	9	0	0	SOSYAL GÜVENLİK KURUMLARINA DEVLET PRİMİ GİDERLERİ	0,00	11.200,00	7.199,69		18.399,69	18.399,69	0,00	0,00
6	4	7	4	1													
4	3	2	2	0	3	9	0	0	MEMURLAR	0,00	11.200,00	7.199,69		18.399,69	18.399,69	0,00	0,00
6	4	7	4	1													
4	3	2	2	0	3	9	0	0	MAL VE HİZMET ALIM GİDERLERİ	0,00	573.025,00		118.508,85	454.516,15	420.471,34	34.044,81	0,00
6	4	7	4	1													
4	3	2	2	0	3	9	0	0	TÜKETİME YÖNELİK MAL VE MALZEME ALIMLARI	0,00	7.525,00			7.525,00	0,00	7.525,00	0,00
6	4	7	4	1													
4	3	2	2	0	3	9	0	0	YOLLUKLAR	0,00	1.000,00			1.000,00	43,00	957,00	0,00
6	4	7	4	1													
4	3	2	2	0	3	9	0	0	GÖREV GİDERLERİ	0,00	551.000,00		118.508,85	432.491,15	408.076,34	24.414,81	0,00
6	4	7	4	1													
4	3	2	2	0	3	9	0	0	HİZMET ALIMLARI	0,00	12.500,00			12.500,00	12.352,00	148,00	0,00
6	4	7	4	1													
4	3	2	2	0	3	9	0	0	MENKUL MAL GAYRİMADDİ HAK ALIM BAKIM VE ONARIM GİDERLERİ	0,00	1.000,00			1.000,00	0,00	1.000,00	0,00
6	4	7	4	1													
4	3	2	2	0	3	9	0	0	FAİZ GİDERLERİ	0,00	3.150,00			3.150,00	0,00	3.150,00	0,00
6	4	7	4	1													
4	3	2	2	0	3	9	0	0	DIĞER İÇ BORÇ FAİZ GİDERLERİ	0,00	3.150,00			3.150,00	0,00	3.150,00	0,00
6	4	7	4	1													
<b>4</b>	<b>3</b>	<b>2</b>	<b>2</b>	<b>0</b>					<b>BASIN YAYIN ve HALKLA İLİŞKİLER MÜDÜRLÜĞÜ</b>	<b>0,00</b>	<b>2.251.751,00</b>	<b>2.796.269,19</b>	<b>34.141,58</b>	<b>5.013.878,61</b>	<b>5.001.703,03</b>	<b>12.175,58</b>	<b>0,00</b>
<b>6</b>	<b>4</b>	<b>7</b>	<b>5</b>	<b>8</b>													
4	3	2	2	0					DİNLENME KÜLTÜR VE DİN HİZMETLERİ	0,00	2.251.751,00	2.796.269,19	34.141,58	5.013.878,61	5.001.703,03	12.175,58	0,00
6	4	7	5	8													
4	3	2	2	0	3				Yayın ve Yayım Hizmetleri	0,00	2.251.751,00	2.796.269,19	34.141,58	5.013.878,61	5.001.703,03	12.175,58	0,00
6	4	7	5	8													
4	3	2	2	0	3	0			Yayın ve Yayım Hizmetleri	0,00	2.251.751,00	2.796.269,19	34.141,58	5.013.878,61	5.001.703,03	12.175,58	0,00
6	4	7	5	8													
4	3	2	2	0	3	0	0		MAHALLİ İDARELER	0,00	2.251.751,00	2.796.269,19	34.141,58	5.013.878,61	5.001.703,03	12.175,58	0,00
6	4	7	5	8													
4	3	2	2	0	3	0	0	0	PERSONEL GİDERLERİ	0,00	70.682,00			70.682,00	59.006,42	11.675,58	0,00
6	4	7	5	8													
4	3	2	2	0	3	0	0	0	MEMURLAR	0,00	70.682,00			70.682,00	59.006,42	11.675,58	0,00
6	4	7	5	8													
4	3	2	2	0	3	0	0	0	SOSYAL GÜVENLİK KURUMLARINA DEVLET PRİMİ GİDERLERİ	0,00	7.569,00	795,55		8.364,55	8.364,55	0,00	0,00
6	4	7	5	8													
4	3	2	2	0	3	0	0	0	MEMURLAR	0,00	7.569,00	795,55		8.364,55	8.364,55	0,00	0,00
6	4	7	5	8													
4	3	2	2	0	3	0	0	0	MAL VE HİZMET ALIM GİDERLERİ	0,00	2.098.500,00	2.643.035,93	11.568,98	4.729.966,95	4.729.466,95	500,00	0,00
6	4	7	5	8													

**EK 4 Pendik Belediyesi 2008 Yılı Gider Kesin Hesap Cetveli (devam)**

4	3	2	2	0	3	0	0	2	TÜKETİME YÖNELİK MAL VE MALZEME ALIMLARI	0,00	248.000,00	112.477,12		360.477,12	360.477,12	0,00	0,00	
6	4	7	5	8														
4	3	2	2	0	3	0	0	3	YOLLUKLAR	0,00	1.000,00			1.000,00	500,00	500,00	0,00	
6	4	7	5	8														
4	3	2	2	0	3	0	0	5	HİZMET ALIMLARI	0,00	560.000,00	1.023.565,68		1.583.565,68	1.583.565,68	0,00	0,00	
6	4	7	5	8														
4	3	2	2	0	3	0	0	6	TEMSİL VE TANITMA GİDERLERİ	0,00	1.276.500,00	1.506.993,13		2.783.493,13	2.783.493,13	0,00	0,00	
6	4	7	5	8														
4	3	2	2	0	3	0	0	7	MENKUL MAL GAYRİMADDİ HAK ALIM BAKIM VE ONARIM GİDERLERİ	0,00	13.000,00		11.568,98	1.431,02	1.431,02	0,00	0,00	
6	4	7	5	8														
4	3	2	2	0	3	0	0		CARİ TRANSFERLER	0,00	75.000,00	118.041,30	22.572,60	170.468,70	170.468,70	0,00	0,00	
6	4	7	5	8														
4	3	2	2	0	3	0	0	3	KAR AMACI GÜTMİYEN KURULUŞLARA YAPILAN TRANSFERLER	0,00	0,00	118.041,30		118.041,30	118.041,30	0,00	0,00	
6	4	7	5	8														
4	3	2	2	0	3	0	0	4	HANE HALKINA YAPILAN TRANSFERLER	0,00	75.000,00		22.572,60	52.427,40	52.427,40	0,00	0,00	
6	4	7	5	8														
4	3	2	2	0	3	0	0		SERMAYE GİDERLERİ	0,00	0,00	34.396,41		34.396,41	34.396,41	0,00	0,00	
6	4	7	5	8														
4	3	2	2	0	3	0	0	1	MAMUL MAL ALIMLARI	0,00	0,00	34.396,41		34.396,41	34.396,41	0,00	0,00	
6	4	7	5	8														
<b>4</b>	<b>3</b>	<b>2</b>	<b>3</b>						<b>RUHSAT ve DENETİM MÜDÜRLÜĞÜ</b>	<b>0,00</b>	<b>176.015,00</b>			<b>176.015,00</b>	<b>94.966,76</b>	<b>81.048,24</b>	<b>0,00</b>	
<b>6</b>	<b>4</b>	<b>7</b>	<b>0</b>															
4	3	2	3	0					ÇEVRE KORUMA HİZMETLERİ	0,00	176.015,00			176.015,00	94.966,76	81.048,24	0,00	
6	4	7	0	5														
4	3	2	3	0	9				Sınıflandırmaya Girmeyen Çevre Koruma Hizmetleri	0,00	176.015,00			176.015,00	94.966,76	81.048,24	0,00	
6	4	7	0	5														
4	3	2	3	0	9	9			Sınıflandırmaya Girmeyen Çevre Koruma Hizmetleri	0,00	176.015,00			176.015,00	94.966,76	81.048,24	0,00	
6	4	7	0	5														
4	3	2	3	0	9	9	0		MAHALLİ İDARELER	0,00	176.015,00			176.015,00	94.966,76	81.048,24	0,00	
6	4	7	0	5														
4	3	2	3	0	9	9	0	0	PERSONEL GİDERLERİ	0,00	140.415,00			140.415,00	77.486,11	62.928,89	0,00	
6	4	7	0	5														
4	3	2	3	0	9	9	0	0	1	MEMURLAR	0,00	140.415,00			140.415,00	77.486,11	62.928,89	0,00
6	4	7	0	5														
4	3	2	3	0	9	9	0	0	SOSYAL GÜVENLİK KURUMLARINA DEVLET PRİMİ GİDERLERİ	0,00	16.600,00			16.600,00	8.876,09	7.723,91	0,00	
6	4	7	0	5														
4	3	2	3	0	9	9	0	0	1	MEMURLAR	0,00	16.600,00			16.600,00	8.876,09	7.723,91	0,00
6	4	7	0	5														
4	3	2	3	0	9	9	0	0	MAL VE HİZMET ALIM GİDERLERİ	0,00	19.000,00			19.000,00	8.604,56	10.395,44	0,00	
6	4	7	0	5														
4	3	2	3	0	9	9	0	0	2	TÜKETİME YÖNELİK MAL VE MALZEME ALIMLARI	0,00	18.000,00			18.000,00	8.604,56	9.395,44	0,00
6	4	7	0	5														
4	3	2	3	0	9	9	0	0	3	YOLLUKLAR	0,00	1.000,00			1.000,00	0,00	1.000,00	0,00
6	4	7	0	5														
<b>4</b>	<b>3</b>	<b>2</b>	<b>3</b>						<b>DESTEK HİZMETLERİ MÜDÜRLÜĞÜ</b>	<b>0,00</b>	<b>15.693.329,00</b>	<b>2.657.072,19</b>	<b>164.150,40</b>	<b>18.186.250,79</b>	<b>18.186.250,79</b>	<b>0,00</b>	<b>0,00</b>	
<b>6</b>	<b>4</b>	<b>7</b>	<b>1</b>															
4	3	2	3	0					GENEL KAMU HİZMETLERİ	0,00	15.693.329,00	2.657.072,19	164.150,40	18.186.250,79	18.186.250,79	0,00	0,00	
6	4	7	1	1														
4	3	2	3	0	3				Genel Hizmetler	0,00	15.693.329,00	2.657.072,19	164.150,40	18.186.250,79	18.186.250,79	0,00	0,00	
6	4	7	1	1														

**EK 4 Pendik Belediyesi 2008 Yılı Gider Kesin Hesap Cetveli (devam)**

4	3	2	3	0	3				Diğer Genel Hizmetler	0,00	15.693.329,00	2.657.072,19	164.150,40	18.186.250,79	18.186.250,79	0,00	0,00
6	4	7	1	1													
4	3	2	3	0	3	9	0		MAHALLİ İDARELER	0,00	15.693.329,00	2.657.072,19	164.150,40	18.186.250,79	18.186.250,79	0,00	0,00
6	4	7	1	1			5										
4	3	2	3	0	3	9	0	0	PERSONEL GİDERLERİ	0,00	5.596.481,00	628.230,95	44.113,37	6.180.598,58	6.180.598,58	0,00	0,00
6	4	7	1	1			5	1									
4	3	2	3	0	3	9	0	0	MEMURLAR	0,00	177.581,00		40.349,78	137.231,22	137.231,22	0,00	0,00
6	4	7	1	1			5	1									
4	3	2	3	0	3	9	0	0	SÖZLEŞMELİ PERSONEL	0,00	1.276.800,00	537.763,39		1.814.563,39	1.814.563,39	0,00	0,00
6	4	7	1	1			5	1									
4	3	2	3	0	3	9	0	0	İŞÇİLER	0,00	4.115.220,00	90.467,56		4.205.687,56	4.205.687,56	0,00	0,00
6	4	7	1	1			5	1									
4	3	2	3	0	3	9	0	0	DİĞER PERSONEL	0,00	26.880,00		3.763,59	23.116,41	23.116,41	0,00	0,00
6	4	7	1	1			5	1									
4	3	2	3	0	3	9	0	5	SOSYAL GÜVENLİK KURUMLARINA DEVLET PRİMİ GİDERLERİ	0,00	1.127.723,00	21.828,17	86.656,59	1.062.894,58	1.062.894,58	0,00	0,00
6	4	7	1	1			5	2									
4	3	2	3	0	3	9	0	0	MEMURLAR	0,00	21.000,00		4.326,32	16.673,68	16.673,68	0,00	0,00
6	4	7	1	1			5	2									
4	3	2	3	0	3	9	0	0	SÖZLEŞMELİ PERSONEL	0,00	306.774,00	21.828,17		328.602,17	328.602,17	0,00	0,00
6	4	7	1	1			5	2									
4	3	2	3	0	3	9	0	0	İŞÇİLER	0,00	799.949,00		82.330,27	717.618,73	717.618,73	0,00	0,00
6	4	7	1	1			5	2									
4	3	2	3	0	3	9	0	0	MAL VE HİZMET ALIM GİDERLERİ	0,00	4.719.125,00	764.060,80	17.255,00	5.465.930,80	5.465.930,80	0,00	0,00
6	4	7	1	1			5	3									
4	3	2	3	0	3	9	0	0	TÜKETİME YÖNELİK MAL VE MALZEME ALIMLARI	0,00	1.473.250,00	302.229,70		1.775.479,70	1.775.479,70	0,00	0,00
6	4	7	1	1			5	3									
4	3	2	3	0	3	9	0	0	YOLLUKLAR	0,00	11.000,00	10.419,00		21.419,00	21.419,00	0,00	0,00
6	4	7	1	1			5	3									
4	3	2	3	0	3	9	0	0	HİZMET ALIMLARI	0,00	2.880.750,00	243.922,70		3.124.672,70	3.124.672,70	0,00	0,00
6	4	7	1	1			5	3									
4	3	2	3	0	3	9	0	0	MENKUL MAL GAYRİMADDİ HAK ALIM BAKIM VE ONARIM GİDERLERİ	0,00	304.125,00	207.489,40		511.614,40	511.614,40	0,00	0,00
6	4	7	1	1			5	3									
4	3	2	3	0	3	9	0	0	GAYRİMENKUL MAL BAKIM VE ONARIM GİDERLERİ	0,00	50.000,00		17.255,00	32.745,00	32.745,00	0,00	0,00
6	4	7	1	1			5	3									
4	3	2	3	0	3	9	0	0	SERMAYE GİDERLERİ	0,00	4.050.000,00	580.858,81	16.125,44	4.614.733,37	4.614.733,37	0,00	0,00
6	4	7	1	1			5	6									
4	3	2	3	0	3	9	0	0	MAMUL MAL ALIMLARI	0,00	2.300.000,00	108.120,20		2.408.120,20	2.408.120,20	0,00	0,00
6	4	7	1	1			5	6									
4	3	2	3	0	3	9	0	0	GAYRİMENKUL SERMAYE ÜRETİM GİDERLERİ	0,00	1.000.000,00		16.125,44	983.874,56	983.874,56	0,00	0,00
6	4	7	1	1			5	6									
4	3	2	3	0	3	9	0	0	GAYRİMENKUL BÜYÜK ONARIM GİDERLERİ	0,00	750.000,00	472.738,61		1.222.738,61	1.222.738,61	0,00	0,00
6	4	7	1	1			5	6									
4	3	2	3	0	3	9	0	0	SERMAYE TRANSFERLERİ	0,00	200.000,00	662.093,46		862.093,46	862.093,46	0,00	0,00
6	4	7	1	1			5	7									
4	3	2	3	0	3	9	0	0	YURTİÇİ SERMAYE TRANSFERLERİ (Teşekküllere Yapılan -Öz sermaye Ödemeleri Dışında)	0,00	200.000,00	662.093,46		862.093,46	862.093,46	0,00	0,00
6	4	7	1	1			5	7									
4	3	2	3	0					<b>EMLAK İSTİMLAK MÜDÜRLÜĞÜ</b>	<b>0,00</b>	<b>13.199.670,00</b>	<b>89.842,46</b>	<b>2.889.842,46</b>	<b>10.399.670,00</b>	<b>10.193.544,42</b>	<b>206.125,58</b>	<b>0,00</b>
6	4	7	2	6													
4	3	2	3	0					İSKÂN VE TOPLUM REFAHI HİZMETLERİ	0,00	13.199.670,00	89.842,46	2.889.842,46	10.399.670,00	10.193.544,42	206.125,58	0,00
6	4	7	2	6													



**EK 4 Pendik Belediyesi 2008 Yılı Gider Kesin Hesap Cetveli (devam)**

4	3	2	3	0	1				İskân İşleri ve Hizmetleri	0,00	13.199.670,00	89.842,46	2.889.842,46	10.399.670,00	10.193.544,42	206.125,58	0,00
6	4	7	2	6					İskân İşleri ve Hizmetleri	0,00	13.199.670,00	89.842,46	2.889.842,46	10.399.670,00	10.193.544,42	206.125,58	0,00
4	3	2	3	0	1	0	0		MAHALLİ İDARELER	0,00	13.199.670,00	89.842,46	2.889.842,46	10.399.670,00	10.193.544,42	206.125,58	0,00
6	4	7	2	6					MAHALLİ İDARELER	0,00	13.199.670,00	89.842,46	2.889.842,46	10.399.670,00	10.193.544,42	206.125,58	0,00
4	3	2	3	0	1	0	0	0	PERSONEL GİDERLERİ	0,00	138.670,00			138.670,00	123.358,29	15.311,71	0,00
6	4	7	2	6					PERSONEL GİDERLERİ	0,00	138.670,00			138.670,00	123.358,29	15.311,71	0,00
4	3	2	3	0	1	0	0	0	MEMURLAR	0,00	138.670,00			138.670,00	123.358,29	15.311,71	0,00
6	4	7	2	6				1	MEMURLAR	0,00	138.670,00			138.670,00	123.358,29	15.311,71	0,00
4	3	2	3	0	1	0	0	0	SOSYAL GÜVENLİK KURUMLARINA DEVLET PRİMİ GİDERLERİ	0,00	17.000,00			17.000,00	14.275,02	2.724,98	0,00
6	4	7	2	6					SOSYAL GÜVENLİK KURUMLARINA DEVLET PRİMİ GİDERLERİ	0,00	17.000,00			17.000,00	14.275,02	2.724,98	0,00
4	3	2	3	0	1	0	0	0	MEMURLAR	0,00	17.000,00			17.000,00	14.275,02	2.724,98	0,00
6	4	7	2	6				1	MEMURLAR	0,00	17.000,00			17.000,00	14.275,02	2.724,98	0,00
4	3	2	3	0	1	0	0	0	MAL VE HİZMET ALIM GİDERLERİ	0,00	1.029.000,00	72.256,56		1.101.256,56	1.080.600,96	20.655,60	0,00
6	4	7	2	6					MAL VE HİZMET ALIM GİDERLERİ	0,00	1.029.000,00	72.256,56		1.101.256,56	1.080.600,96	20.655,60	0,00
4	3	2	3	0	1	0	0	0	TÜKETİME YÖNELİK MAL VE MALZEME ALIMLARI	0,00	5.000,00	500,01		5.500,01	5.500,01	0,00	0,00
6	4	7	2	6				2	TÜKETİME YÖNELİK MAL VE MALZEME ALIMLARI	0,00	5.000,00	500,01		5.500,01	5.500,01	0,00	0,00
4	3	2	3	0	1	0	0	0	YOLLUKLAR	0,00	1.000,00			1.000,00	91,00	909,00	0,00
6	4	7	2	6				3	YOLLUKLAR	0,00	1.000,00			1.000,00	91,00	909,00	0,00
4	3	2	3	0	1	0	0	0	GÖREV GİDERLERİ	0,00	35.000,00			35.000,00	17.918,40	17.081,60	0,00
6	4	7	2	6				4	GÖREV GİDERLERİ	0,00	35.000,00			35.000,00	17.918,40	17.081,60	0,00
4	3	2	3	0	1	0	0	0	HİZMET ALIMLARI	0,00	985.000,00	71.756,55		1.056.756,55	1.056.756,55	0,00	0,00
6	4	7	2	6				5	HİZMET ALIMLARI	0,00	985.000,00	71.756,55		1.056.756,55	1.056.756,55	0,00	0,00
4	3	2	3	0	1	0	0	0	MENKUL MAL GAYRİMADDİ HAK ALIM BAKIM VE ONARIM GİDERLERİ	0,00	3.000,00			3.000,00	335,00	2.665,00	0,00
6	4	7	2	6				7	MENKUL MAL GAYRİMADDİ HAK ALIM BAKIM VE ONARIM GİDERLERİ	0,00	3.000,00			3.000,00	335,00	2.665,00	0,00
4	3	2	3	0	1	0	0	0	FAİZ GİDERLERİ	0,00	0,00	17.585,90		17.585,90	17.585,90	0,00	0,00
6	4	7	2	6					FAİZ GİDERLERİ	0,00	0,00	17.585,90		17.585,90	17.585,90	0,00	0,00
4	3	2	3	0	1	0	0	0	DİĞER İÇ BORÇ FAİZ GİDERLERİ	0,00	0,00	17.585,90		17.585,90	17.585,90	0,00	0,00
6	4	7	2	6				2	DİĞER İÇ BORÇ FAİZ GİDERLERİ	0,00	0,00	17.585,90		17.585,90	17.585,90	0,00	0,00
4	3	2	3	0	1	0	0	0	CARİ TRANSFERLER	0,00	20.000,00		17.585,90	2.414,10	0,00	2.414,10	0,00
6	4	7	2	6					CARİ TRANSFERLER	0,00	20.000,00		17.585,90	2.414,10	0,00	2.414,10	0,00
4	3	2	3	0	1	0	0	0	KAR AMACI GÜTMİYEN KURULUŞLARA YAPILAN TRANSFERLER	0,00	20.000,00		17.585,90	2.414,10	0,00	2.414,10	0,00
6	4	7	2	6				3	KAR AMACI GÜTMİYEN KURULUŞLARA YAPILAN TRANSFERLER	0,00	20.000,00		17.585,90	2.414,10	0,00	2.414,10	0,00
4	3	2	3	0	1	0	0	0	SERMAYE GİDERLERİ	0,00	11.995.000,00		2.872.256,56	9.122.743,44	8.957.724,25	165.019,19	0,00
6	4	7	2	6					SERMAYE GİDERLERİ	0,00	11.995.000,00		2.872.256,56	9.122.743,44	8.957.724,25	165.019,19	0,00
4	3	2	3	0	1	0	0	0	MAMUL MAL ALIMLARI	0,00	30.000,00			30.000,00	0,00	30.000,00	0,00
6	4	7	2	6				1	MAMUL MAL ALIMLARI	0,00	30.000,00			30.000,00	0,00	30.000,00	0,00
4	3	2	3	0	1	0	0	0	GAYRİMENKUL ALIMLARI VE KAMULAŞTIRMASI	0,00	10.715.000,00		2.000.000,00	8.715.000,00	8.646.345,42	68.654,58	0,00
6	4	7	2	6				4	GAYRİMENKUL ALIMLARI VE KAMULAŞTIRMASI	0,00	10.715.000,00		2.000.000,00	8.715.000,00	8.646.345,42	68.654,58	0,00
4	3	2	3	0	1	0	0	0	GAYRİMENKUL SERMAYE ÜRETİM GİDERLERİ	0,00	1.250.000,00		872.256,56	377.743,44	311.378,83	66.364,61	0,00
6	4	7	2	6				5	GAYRİMENKUL SERMAYE ÜRETİM GİDERLERİ	0,00	1.250.000,00		872.256,56	377.743,44	311.378,83	66.364,61	0,00
4	3	2	3	0					<b>FEN İŞLERİ MÜDÜRLÜĞÜ</b>	<b>0,00</b>	<b>37.366.112,00</b>	<b>3.680.899,98</b>	<b>250.899,98</b>	<b>40.796.112,00</b>	<b>36.045.319,36</b>	<b>4.750.792,64</b>	<b>0,00</b>
6	4	7	3	3					<b>FEN İŞLERİ MÜDÜRLÜĞÜ</b>	<b>0,00</b>	<b>37.366.112,00</b>	<b>3.680.899,98</b>	<b>250.899,98</b>	<b>40.796.112,00</b>	<b>36.045.319,36</b>	<b>4.750.792,64</b>	<b>0,00</b>
4	3	2	3	0					EKONOMİK İŞLER VE HİZMETLER	0,00	37.366.112,00	3.680.899,98	250.899,98	40.796.112,00	36.045.319,36	4.750.792,64	0,00
6	4	7	3	4					EKONOMİK İŞLER VE HİZMETLER	0,00	37.366.112,00	3.680.899,98	250.899,98	40.796.112,00	36.045.319,36	4.750.792,64	0,00
4	3	2	3	0					Ulaştırma Hizmetleri	0,00	37.366.112,00	3.680.899,98	250.899,98	40.796.112,00	36.045.319,36	4.750.792,64	0,00
6	4	7	3	4				5	Ulaştırma Hizmetleri	0,00	37.366.112,00	3.680.899,98	250.899,98	40.796.112,00	36.045.319,36	4.750.792,64	0,00
4	3	2	3	0					Karayolu İnşaat İşleri ve Hizmetleri	0,00	37.366.112,00	3.680.899,98	250.899,98	40.796.112,00	36.045.319,36	4.750.792,64	0,00
6	4	7	3	4				5	Karayolu İnşaat İşleri ve Hizmetleri	0,00	37.366.112,00	3.680.899,98	250.899,98	40.796.112,00	36.045.319,36	4.750.792,64	0,00

**EK 4 Pendik Belediyesi 2008 Yılı Gider Kesin Hesap Cetveli (devam)**

4	3	2	3	0	5	1	0		MAHALLİ İDARELER	0,00	37.366.112,00	3.680.899,98	250.899,98	40.796.112,00	36.045.319,36	4.750.792,64	0,00
4	3	2	3	0	5	1	0	0	PERSONEL GİDERLERİ	0,00	4.340.914,00	63.310,58		4.404.224,58	4.373.958,18	30.266,40	0,00
4	3	2	3	0	5	1	0	0	MEMURLAR	0,00	465.576,00			465.576,00	440.051,25	25.524,75	0,00
4	3	2	3	0	5	1	0	0	İŞÇİLER	0,00	3.851.146,00	63.310,58		3.914.456,58	3.914.456,58	0,00	0,00
4	3	2	3	0	5	1	0	0	DİĞER PERSONEL	0,00	24.192,00			24.192,00	19.450,35	4.741,65	0,00
4	3	2	3	0	5	1	0	0	SOSYAL GÜVENLİK KURUMLARINA DEVLET PRİMİ GİDERLERİ	0,00	709.198,00			709.198,00	698.664,36	10.533,64	0,00
4	3	2	3	0	5	1	0	0	MEMURLAR	0,00	60.000,00			60.000,00	51.951,20	8.048,80	0,00
4	3	2	3	0	5	1	0	0	İŞÇİLER	0,00	649.198,00			649.198,00	646.713,16	2.484,84	0,00
4	3	2	3	0	5	1	0	0	MAL VE HİZMET ALIM GİDERLERİ	0,00	316.000,00	312.589,40		628.589,40	483.288,00	145.301,40	0,00
4	3	2	3	0	5	1	0	0	TÜKETİME YÖNELİK MAL VE MALZEME ALIMLARI	0,00	28.000,00	307.869,40		335.869,40	335.869,40	0,00	0,00
4	3	2	3	0	5	1	0	0	YOLLUKLAR	0,00	3.000,00			3.000,00	0,00	3.000,00	0,00
4	3	2	3	0	5	1	0	0	HİZMET ALIMLARI	0,00	120.000,00			120.000,00	107.698,60	12.301,40	0,00
4	3	2	3	0	5	1	0	0	MENKUL MAL GAYRİMADDİ HAK ALIM BAKIM VE ONARIM GİDERLERİ	0,00	165.000,00			165.000,00	35.000,00	130.000,00	0,00
4	3	2	3	0	5	1	0	0	GAYRİMENKUL MAL BAKIM VE ONARIM GİDERLERİ	0,00	0,00	4.720,00		4.720,00	4.720,00	0,00	0,00
4	3	2	3	0	5	1	0	0	SERMAYE GİDERLERİ	0,00	31.500.000,00		250.899,98	31.249.100,02	26.728.193,37	4.520.906,65	0,00
4	3	2	3	0	5	1	0	0	MAMUL MAL ALIMLARI	0,00	300.000,00			300.000,00	51.406,70	248.593,30	0,00
4	3	2	3	0	5	1	0	0	GAYRİMENKUL SERMAYE ÜRETİM GİDERLERİ	0,00	29.250.000,00		250.899,98	28.999.100,02	25.425.359,68	3.573.740,34	0,00
4	3	2	3	0	5	1	0	0	MENKUL MALLARIN BÜYÜK ONARIM GİDERLERİ	0,00	1.250.000,00			1.250.000,00	1.157.498,99	92.501,01	0,00
4	3	2	3	0	5	1	0	0	GAYRİMENKUL BÜYÜK ONARIM GİDERLERİ	0,00	700.000,00			700.000,00	93.928,00	606.072,00	0,00
4	3	2	3	0	5	1	0	0	SERMAYE TRANSFERLERİ	0,00	500.000,00	3.305.000,00		3.805.000,00	3.761.215,45	43.784,55	0,00
4	3	2	3	0	5	1	0	0	YURTİÇİ SERMAYE TRANSFERLERİ (Teşekküllere Yapılan -Öz sermaye Ödemeleri Dışında)	0,00	500.000,00	3.305.000,00		3.805.000,00	3.761.215,45	43.784,55	0,00
4	3	2	3	0					<b>İMAR VE ŞEHİRCİLİK MÜDÜRLÜĞÜ</b>	<b>0,00</b>	<b>213.236,00</b>			<b>213.236,00</b>	<b>146.669,74</b>	<b>66.566,26</b>	<b>0,00</b>
4	3	2	3	0					İSKÂN VE TOPLUM REFAHI HİZMETLERİ	0,00	213.236,00			213.236,00	146.669,74	66.566,26	0,00
4	3	2	3	0					Toplum Refahı Hizmetleri	0,00	213.236,00			213.236,00	146.669,74	66.566,26	0,00
4	3	2	3	0	2	0			Toplum Refahı Hizmetleri	0,00	213.236,00			213.236,00	146.669,74	66.566,26	0,00

**EK 4 Pendik Belediyesi 2008 Yılı Gider Kesin Hesap Cetveli (devam)**

4	3	2	3	0	2	0	0		MAHALLİ İDARELER	0,00	213.236,00			213.236,00	146.669,74	66.566,26	0,00	
4	3	2	3	0	2	0	0	0	PERSONEL GİDERLERİ	0,00	143.736,00			143.736,00	101.321,24	42.414,76	0,00	
6	4	7	4	6														
4	3	2	3	0	2	0	0	0	1	MEMURLAR	0,00	143.736,00			143.736,00	101.321,24	42.414,76	0,00
6	4	7	4	6														
4	3	2	3	0	2	0	0	0	SOSYAL GÜVENLİK KURUMLARINA DEVLET PRİMİ GİDERLERİ	0,00	17.500,00			17.500,00	11.718,50	5.781,50	0,00	
6	4	7	4	6														
4	3	2	3	0	2	0	0	0	1	MEMURLAR	0,00	17.500,00			17.500,00	11.718,50	5.781,50	0,00
6	4	7	4	6														
4	3	2	3	0	2	0	0	0	MAL VE HİZMET ALIM GİDERLERİ	0,00	52.000,00			52.000,00	33.630,00	18.370,00	0,00	
6	4	7	4	6														
4	3	2	3	0	2	0	0	0	2	TÜKETİME YÖNELİK MAL VE MALZEME ALIMLARI	0,00	42.000,00			42.000,00	33.630,00	8.370,00	0,00
6	4	7	4	6														
4	3	2	3	0	2	0	0	0	7	MENKUL MAL GAYRİMADDİ HAK ALIM BAKIM VE ONARIM GİDERLERİ	0,00	10.000,00			10.000,00	0,00	10.000,00	0,00
6	4	7	4	6														
<b>4</b>	<b>3</b>	<b>2</b>	<b>3</b>	<b>5</b>					<b>KÜLTÜR ve SOSYAL İŞLER MÜDÜRLÜĞÜ</b>	<b>0,00</b>	<b>4.032.171,00</b>	<b>1.610.703,15</b>	<b>342.136,01</b>	<b>5.300.738,14</b>	<b>5.180.997,31</b>	<b>119.740,83</b>	<b>0,00</b>	
6	4	7	5															
4	3	2	3	0					DİNLENME KÜLTÜR VE DİN HİZMETLERİ	0,00	4.032.171,00	1.610.703,15	342.136,01	5.300.738,14	5.180.997,31	119.740,83	0,00	
6	4	7	5	8														
4	3	2	3	0	2				Kültür Hizmetleri	0,00	4.032.171,00	1.610.703,15	342.136,01	5.300.738,14	5.180.997,31	119.740,83	0,00	
6	4	7	5	8														
4	3	2	3	0	2	0			Kültür Hizmetleri	0,00	4.032.171,00	1.610.703,15	342.136,01	5.300.738,14	5.180.997,31	119.740,83	0,00	
6	4	7	5	8														
4	3	2	3	0	2	0	0		MAHALLİ İDARELER	0,00	4.032.171,00	1.610.703,15	342.136,01	5.300.738,14	5.180.997,31	119.740,83	0,00	
6	4	7	5	8														
4	3	2	3	0	2	0	0	0	PERSONEL GİDERLERİ	0,00	214.505,00	13.098,49	13.098,49	214.505,00	94.764,17	119.740,83	0,00	
6	4	7	5	8														
4	3	2	3	0	2	0	0	0	1	MEMURLAR	0,00	22.859,00	13.098,49		35.957,49	35.957,49	0,00	0,00
6	4	7	5	8														
4	3	2	3	0	2	0	0	0	4	GEÇİCİ PERSONEL	0,00	191.646,00		13.098,49	178.547,51	58.806,68	119.740,83	0,00
6	4	7	5	8														
4	3	2	3	0	2	0	0	0	SOSYAL GÜVENLİK KURUMLARINA DEVLET PRİMİ GİDERLERİ	0,00	2.650,00	2.156,61		4.806,61	4.806,61	0,00	0,00	
6	4	7	5	8														
4	3	2	3	0	2	0	0	0	1	MEMURLAR	0,00	2.650,00	2.156,61		4.806,61	4.806,61	0,00	0,00
6	4	7	5	8														
4	3	2	3	0	2	0	0	0	MAL VE HİZMET ALIM GİDERLERİ	0,00	3.350.016,00	1.505.587,39	38.592,76	4.817.010,63	4.817.010,63	0,00	0,00	
6	4	7	5	8														
4	3	2	3	0	2	0	0	0	2	TÜKETİME YÖNELİK MAL VE MALZEME ALIMLARI	0,00	275.000,00		37.850,76	237.149,24	237.149,24	0,00	0,00
6	4	7	5	8														
4	3	2	3	0	2	0	0	0	3	YOLLUKLAR	0,00	1.000,00		742,00	258,00	258,00	0,00	0,00
6	4	7	5	8														
4	3	2	3	0	2	0	0	0	5	HİZMET ALIMLARI	0,00	200.000,00	663.037,96		863.037,96	863.037,96	0,00	0,00
6	4	7	5	8														
4	3	2	3	0	2	0	0	0	6	TEMSİL VE TANITMA GİDERLERİ	0,00	2.874.016,00	824.462,26		3.698.478,26	3.698.478,26	0,00	0,00
6	4	7	5	8														
4	3	2	3	0	2	0	0	0	7	MENKUL MAL GAYRİMADDİ HAK ALIM BAKIM VE ONARIM GİDERLERİ	0,00	0,00	18.087,17		18.087,17	18.087,17	0,00	0,00
6	4	7	5	8														
4	3	2	3	0	2	0	0	0	CARİ TRANSFERLER	0,00	300.000,00	31.713,36	240.444,76	91.268,60	91.268,60	0,00	0,00	
6	4	7	5	8														

**EK 4 Pendik Belediyesi 2008 Yılı Gider Kesin Hesap Cetveli (devam)**

4	3	2	3	0	2	0	0	0	3	KAR AMACI GÜTMİYEN KURULUŞLARA YAPILAN TRANSFERLER	0,00	0,00	31.713,36		31.713,36	31.713,36	0,00	0,00
4	3	2	3	0	2	0	0	0	4	HANE HALKINA YAPILAN TRANSFERLER	0,00	300.000,00		240.444,76	59.555,24	59.555,24	0,00	0,00
4	3	2	3	0	2	0	0	0		SERMAYE GİDERLERİ	0,00	165.000,00	58.147,30	50.000,00	173.147,30	173.147,30	0,00	0,00
4	3	2	3	0	2	0	0	0	1	MAMUL MAL ALIMLARI	0,00	115.000,00	58.147,30		173.147,30	173.147,30	0,00	0,00
4	3	2	3	0	2	0	0	0	2	MENKUL SERMAYE ÜRETİM GİDERLERİ	0,00	50.000,00		50.000,00	0,00	0,00	0,00	0,00
4	3	2	3	0						<b>KÜTÜPHANE MÜDÜRLÜĞÜ</b>	<b>0,00</b>	<b>1.153.915,00</b>	<b>823.830,61</b>	<b>82.676,88</b>	<b>1.895.068,73</b>	<b>1.893.304,60</b>	<b>1.764,13</b>	<b>0,00</b>
4	3	2	3	0						DİNLENME KÜLTÜR VE DİN HİZMETLERİ	0,00	1.153.915,00	823.830,61	82.676,88	1.895.068,73	1.893.304,60	1.764,13	0,00
4	3	2	3	0	2					Kültür Hizmetleri	0,00	1.153.915,00	823.830,61	82.676,88	1.895.068,73	1.893.304,60	1.764,13	0,00
4	3	2	3	0	2	0				Kültür Hizmetleri	0,00	1.153.915,00	823.830,61	82.676,88	1.895.068,73	1.893.304,60	1.764,13	0,00
4	3	2	3	0	2	0	0			MAHALİ İDARELER	0,00	1.153.915,00	823.830,61	82.676,88	1.895.068,73	1.893.304,60	1.764,13	0,00
4	3	2	3	0	2	0	0	0		PERSONEL GİDERLERİ	0,00	38.315,00			38.315,00	37.529,37	785,63	0,00
4	3	2	3	0	2	0	0	0	1	MEMURLAR	0,00	38.315,00			38.315,00	37.529,37	785,63	0,00
4	3	2	3	0	2	0	0	0		SOSYAL GÜVENLİK KURUMLARINA DEVLET PRİMİ GİDERLERİ	0,00	4.600,00	346,41		4.946,41	4.946,41	0,00	0,00
4	3	2	3	0	2	0	0	0	1	MEMURLAR	0,00	4.600,00	346,41		4.946,41	4.946,41	0,00	0,00
4	3	2	3	0	2	0	0	0		MAL VE HİZMET ALIM GİDERLERİ	0,00	691.000,00	477.642,70	82.676,88	1.085.965,82	1.084.987,32	978,50	0,00
4	3	2	3	0	2	0	0	0	2	TÜKETİME YÖNELİK MAL VE MALZEME ALIMLARI	0,00	60.000,00	45.113,96		105.113,96	105.113,96	0,00	0,00
4	3	2	3	0	2	0	0	0	3	YOLLUKLAR	0,00	1.000,00			1.000,00	21,50	978,50	0,00
4	3	2	3	0	2	0	0	0	4	GÖREV GİDERLERİ	0,00	20.000,00		20.000,00	0,00	0,00	0,00	0,00
4	3	2	3	0	2	0	0	0	5	HİZMET ALIMLARI	0,00	440.000,00	432.528,74		872.528,74	872.528,74	0,00	0,00
4	3	2	3	0	2	0	0	0	6	TEMSİL VE TANITMA GİDERLERİ	0,00	150.000,00		50.713,98	99.286,02	99.286,02	0,00	0,00
4	3	2	3	0	2	0	0	0	7	MENKUL MAL GAYRİMADDİ HAK ALIM BAKIM VE ONARIM GİDERLERİ	0,00	20.000,00		11.962,90	8.037,10	8.037,10	0,00	0,00
4	3	2	3	0	2	0	0	0		CARİ TRANSFERLER	0,00	75.000,00	30.844,97		105.844,97	105.844,97	0,00	0,00
4	3	2	3	0	2	0	0	0	4	HANE HALKINA YAPILAN TRANSFERLER	0,00	75.000,00	30.844,97		105.844,97	105.844,97	0,00	0,00
4	3	2	3	0	2	0	0	0		SERMAYE GİDERLERİ	0,00	345.000,00	202.030,41		547.030,41	547.030,41	0,00	0,00
4	3	2	3	0	2	0	0	0	1	MAMUL MAL ALIMLARI	0,00	345.000,00	202.030,41		547.030,41	547.030,41	0,00	0,00

**EK 4 Pendik Belediyesi 2008 Yılı Gider Kesin Hesap Cetveli (devam)**

4	3	2	3	0	2	0	0		SERMAYE TRANSFERLERİ	0,00	0,00	112.966,12		112.966,12	112.966,12	0,00	0,00
6	4	7	6	8		0	5	7									
4	3	2	3	0	2	0	0	1	YURTIÇİ SERMAYE TRANSFERLERİ (Teşekküllere Yapılan -Öz sermaye Ödemeleri Dışında)	0,00	0,00	112.966,12		112.966,12	112.966,12	0,00	0,00
6	4	7	6	8		0	5	7									
4	3	2	3						<b>MALİ HİZMETLER MÜDÜRLÜĞÜ</b>	<b>0,00</b>	<b>15.589.014,00</b>	<b>543.842,33</b>	<b>11.397.806,71</b>	<b>4.735.049,62</b>	<b>4.560.429,18</b>	<b>174.620,44</b>	<b>0,00</b>
6	4	7	7														
4	3	2	3	0					GENEL KAMU HİZMETLERİ	0,00	15.589.014,00	543.842,33	11.397.806,71	4.735.049,62	4.560.429,18	174.620,44	0,00
6	4	7	7	1													
4	3	2	3	0	1				Yasama ve Yürütme Organları Finansal ve Mali İşler Dışişleri Hizmetleri	0,00	15.589.014,00	543.842,33	11.397.806,71	4.735.049,62	4.560.429,18	174.620,44	0,00
6	4	7	7	1													
4	3	2	3	0	1	2			Finansal ve Mali İşler ve Hizmetler	0,00	15.589.014,00	543.842,33	11.397.806,71	4.735.049,62	4.560.429,18	174.620,44	0,00
6	4	7	7	1													
4	3	2	3	0	1	2	0		MAHALLİ İDARELER	0,00	15.589.014,00	543.842,33	11.397.806,71	4.735.049,62	4.560.429,18	174.620,44	0,00
6	4	7	7	1			5										
4	3	2	3	0	1	2	0	0	PERSONEL GİDERLERİ	0,00	609.536,00			609.536,00	447.317,75	162.218,25	0,00
6	4	7	7	1			5	1									
4	3	2	3	0	1	2	0	0	MEMURLAR	0,00	609.536,00			609.536,00	447.317,75	162.218,25	0,00
6	4	7	7	1			5	1									
4	3	2	3	0	1	2	0	0	SOSYAL GÜVENLİK KURUMLARINA DEVLET PRİMİ GİDERLERİ	0,00	75.000,00	146.035,62		221.035,62	221.035,62	0,00	0,00
6	4	7	7	1			5	2									
4	3	2	3	0	1	2	0	0	MEMURLAR	0,00	75.000,00	146.035,62		221.035,62	221.035,62	0,00	0,00
6	4	7	7	1			5	2									
4	3	2	3	0	1	2	0	0	MAL VE HİZMET ALIM GİDERLERİ	0,00	34.000,00	104.922,02		138.922,02	130.737,20	8.184,82	0,00
6	4	7	7	1			5	3									
4	3	2	3	0	1	2	0	0	TÜKETİME YÖNELİK MAL VE MALZEME ALIMLARI	0,00	17.000,00			17.000,00	8.857,68	8.142,32	0,00
6	4	7	7	1			5	3									
4	3	2	3	0	1	2	0	0	YOLLUKLAR	0,00	1.000,00	1.017,00		2.017,00	2.017,00	0,00	0,00
6	4	7	7	1			5	3									
4	3	2	3	0	1	2	0	0	GÖREV GİDERLERİ	0,00	1.000,00			1.000,00	957,50	42,50	0,00
6	4	7	7	1			5	3									
4	3	2	3	0	1	2	0	0	HİZMET ALIMLARI	0,00	11.000,00	96.967,95		107.967,95	107.967,95	0,00	0,00
6	4	7	7	1			5	3									
4	3	2	3	0	1	2	0	0	MENKUL MAL GAYRİMADDİ HAK ALIM BAKIM VE ONARIM GİDERLERİ	0,00	4.000,00	6.937,07		10.937,07	10.937,07	0,00	0,00
6	4	7	7	1			5	3									
4	3	2	3	0	1	2	0	0	FAİZ GİDERLERİ	0,00	250.000,00	266.211,54		516.211,54	516.211,54	0,00	0,00
6	4	7	7	1			5	4									
4	3	2	3	0	1	2	0	0	DİĞER İÇ BORÇ FAİZ GİDERLERİ	0,00	250.000,00	266.211,54		516.211,54	516.211,54	0,00	0,00
6	4	7	7	1			5	4									
4	3	2	3	0	1	2	0	0	CARİ TRANSFERLER	0,00	3.620.478,00	26.673,15	397.806,71	3.249.344,44	3.245.127,07	4.217,37	0,00
6	4	7	7	1			5	5									
4	3	2	3	0	1	2	0	0	GÖREV ZARARLARI	0,00	100.000,00	26.673,15		126.673,15	126.673,15	0,00	0,00
6	4	7	7	1			5	5									
4	3	2	3	0	1	2	0	0	GELİRLERDEN AYRILAN PAYLAR	0,00	3.520.478,00		397.806,71	3.122.671,29	3.118.453,92	4.217,37	0,00
6	4	7	7	1			5	5									
4	3	2	3	0	1	2	0	0	YEDEK ÖDENEKLER	0,00	11.000.000,00		11.000.000,00	0,00	0,00	0,00	0,00
6	4	7	7	1			5	9									
4	3	2	3	0	1	2	0	0	PERSONEL GİDERLERİNİ KARŞILAMA ÖDENEĞİ	0,00	500.000,00		500.000,00	0,00	0,00	0,00	0,00
6	4	7	7	1			5	9									
4	3	2	3	0	1	2	0	0	YEDEK ÖDENEK	0,00	10.500.000,00		10.500.000,00	0,00	0,00	0,00	0,00
6	4	7	7	1			5	9									

**EK 4 Pendik Belediyesi 2008 Yılı Gider Kesin Hesap Cetveli (devam)**

4	3	2	3							<b>PARKBAHÇELER MÜDÜRLÜĞÜ</b>	<b>0,00</b>	<b>5.598.684,00</b>	<b>2.600.804,77</b>	<b>841.989,06</b>	<b>7.357.499,71</b>	<b>7.292.639,22</b>	<b>64.860,49</b>	<b>0,00</b>	
4	3	2	3	0						DİNLENME KÜLTÜR VE DİN HİZMETLERİ	0,00	5.598.684,00	2.600.804,77	841.989,06	7.357.499,71	7.292.639,22	64.860,49	0,00	
6	4	7	8	8															
4	3	2	3	0	1					Dinlenme ve Spor Hizmetleri	0,00	5.598.684,00	2.600.804,77	841.989,06	7.357.499,71	7.292.639,22	64.860,49	0,00	
6	4	7	8	8															
4	3	2	3	0	1	0				Dinlenme ve Spor Hizmetleri	0,00	5.598.684,00	2.600.804,77	841.989,06	7.357.499,71	7.292.639,22	64.860,49	0,00	
6	4	7	8	8															
4	3	2	3	0	1	0	0			MAHALLİ İDARELER	0,00	5.598.684,00	2.600.804,77	841.989,06	7.357.499,71	7.292.639,22	64.860,49	0,00	
6	4	7	8	8															
4	3	2	3	0	1	0	0	0		PERSONEL GİDERLERİ	0,00	115.684,00			115.684,00	59.369,11	56.314,89	0,00	
6	4	7	8	8															
4	3	2	3	0	1	0	0	0	1	MEMURLAR	0,00	115.684,00			115.684,00	59.369,11	56.314,89	0,00	
6	4	7	8	8															
4	3	2	3	0	1	0	0	0		SOSYAL GÜVENLİK KURUMLARINA DEVLET PRİMİ GİDERLERİ	0,00	14.000,00			14.000,00	7.454,40	6.545,60	0,00	
6	4	7	8	8															
4	3	2	3	0	1	0	0	0	1	MEMURLAR	0,00	14.000,00			14.000,00	7.454,40	6.545,60	0,00	
6	4	7	8	8															
4	3	2	3	0	1	0	0	0		MAL VE HİZMET ALIM GİDERLERİ	0,00	919.000,00		608.806,29	310.193,71	308.193,71	2.000,00	0,00	
6	4	7	8	8															
4	3	2	3	0	1	0	0	0	2	TÜKETİME YÖNELİK MAL VE MALZEME ALIMLARI	0,00	312.000,00		138.619,30	173.380,70	171.380,70	2.000,00	0,00	
6	4	7	8	8															
4	3	2	3	0	1	0	0	0	3	YOLLUKLAR	0,00	1.000,00		1.000,00	0,00	0,00	0,00	0,00	0,00
6	4	7	8	8															
4	3	2	3	0	1	0	0	0	5	HİZMET ALIMLARI	0,00	606.000,00		469.186,99	136.813,01	136.813,01	0,00	0,00	
6	4	7	8	8															
4	3	2	3	0	1	0	0	0		SERMAYE GİDERLERİ	0,00	4.550.000,00	2.600.804,77	233.182,77	6.917.622,00	6.917.622,00	0,00	0,00	
6	4	7	8	8															
4	3	2	3	0	1	0	0	0	2	MENKUL SERMAYE ÜRETİM GİDERLERİ	0,00	350.000,00		233.182,77	116.817,23	116.817,23	0,00	0,00	
6	4	7	8	8															
4	3	2	3	0	1	0	0	0	5	GAYRİMENKUL SERMAYE ÜRETİM GİDERLERİ	0,00	2.700.000,00	1.191.690,45		3.891.690,45	3.891.690,45	0,00	0,00	
6	4	7	8	8															
4	3	2	3	0	1	0	0	0	7	GAYRİMENKUL BÜYÜK ONARIM GİDERLERİ	0,00	1.500.000,00	1.409.114,32		2.909.114,32	2.909.114,32	0,00	0,00	
6	4	7	8	8															
4	3	2	3							<b>PLAN VE PROJE MÜDÜRLÜĞÜ</b>	<b>0,00</b>	<b>132.850,00</b>			<b>132.850,00</b>	<b>68.929,54</b>	<b>63.920,46</b>	<b>0,00</b>	
6	4	7	9																
4	3	2	3	0						İSKÂN VE TOPLUM REFAHI HİZMETLERİ	0,00	132.850,00			132.850,00	68.929,54	63.920,46	0,00	
6	4	7	9	6															
4	3	2	3	0	2					Toplum Refahı Hizmetleri	0,00	132.850,00			132.850,00	68.929,54	63.920,46	0,00	
6	4	7	9	6															
4	3	2	3	0	2	0				Toplum Refahı Hizmetleri	0,00	132.850,00			132.850,00	68.929,54	63.920,46	0,00	
6	4	7	9	6															
4	3	2	3	0	2	0	0			MAHALLİ İDARELER	0,00	132.850,00			132.850,00	68.929,54	63.920,46	0,00	
6	4	7	9	6															
4	3	2	3	0	2	0	0	0		PERSONEL GİDERLERİ	0,00	87.850,00			87.850,00	62.153,44	25.696,56	0,00	
6	4	7	9	6															
4	3	2	3	0	2	0	0	0	1	MEMURLAR	0,00	87.850,00			87.850,00	62.153,44	25.696,56	0,00	
6	4	7	9	6															
4	3	2	3	0	2	0	0	0		SOSYAL GÜVENLİK KURUMLARINA DEVLET PRİMİ GİDERLERİ	0,00	13.000,00			13.000,00	6.776,10	6.223,90	0,00	
6	4	7	9	6															

**EK 4 Pendik Belediyesi 2008 Yılı Gider Kesin Hesap Cetveli (devam)**

4	3	2	3	0	2	0	0	1	MEMURLAR	0,00	13.000,00			13.000,00	6.776,10	6.223,90	0,00
6	4	7	9	6		0	5										
4	3	2	3	0	2	0	0		MAL VE HİZMET ALIM GİDERLERİ	0,00	32.000,00			32.000,00	0,00	32.000,00	0,00
6	4	7	9	6		0	5	3									
4	3	2	3	0	2	0	0	2	TÜKETİME YÖNELİK MAL VE MALZEME ALIMLARI	0,00	1.000,00			1.000,00	0,00	1.000,00	0,00
6	4	7	9	6		0	5	3									
4	3	2	3	0	2	0	0	3	YOLLUKLAR	0,00	1.000,00			1.000,00	0,00	1.000,00	0,00
6	4	7	9	6		0	5	3									
4	3	2	3	0	2	0	0	5	HİZMET ALIMLARI	0,00	25.000,00			25.000,00	0,00	25.000,00	0,00
6	4	7	9	6		0	5	3									
4	3	2	3	0	2	0	0	7	MENKUL MAL GAYRİMADDİ HAK ALIM BAKIM VE ONARIM GİDERLERİ	0,00	5.000,00			5.000,00	0,00	5.000,00	0,00
6	4	7	9	6		0	5	3									
<b>4</b>	<b>3</b>	<b>2</b>	<b>4</b>						<b>SAĞLIK İŞLERİ MÜDÜRLÜĞÜ</b>	<b>0,00</b>	<b>416.668,00</b>	<b>15.197,98</b>	<b>15.197,98</b>	<b>416.668,00</b>	<b>335.003,44</b>	<b>81.664,56</b>	<b>0,00</b>
<b>6</b>	<b>4</b>	<b>7</b>	<b>0</b>														
4	3	2	4	0					SAĞLIK HİZMETLERİ	0,00	416.668,00	15.197,98	15.197,98	416.668,00	335.003,44	81.664,56	0,00
6	4	7	0	7													
4	3	2	4	0	2				Ayakta Yürütülen Tedavi Hizmetleri	0,00	416.668,00	15.197,98	15.197,98	416.668,00	335.003,44	81.664,56	0,00
6	4	7	0	7													
4	3	2	4	0	2	1			Genel Poliklinikler	0,00	416.668,00	15.197,98	15.197,98	416.668,00	335.003,44	81.664,56	0,00
6	4	7	0	7													
4	3	2	4	0	2	1	0		MAHALLİ İDARELER	0,00	416.668,00	15.197,98	15.197,98	416.668,00	335.003,44	81.664,56	0,00
6	4	7	0	7			5										
4	3	2	4	0	2	1	0	0	PERSONEL GİDERLERİ	0,00	58.359,00	12.503,20		70.862,20	70.862,20	0,00	0,00
6	4	7	0	7			5	1									
4	3	2	4	0	2	1	0	0	MEMURLAR	0,00	58.359,00	12.503,20		70.862,20	70.862,20	0,00	0,00
6	4	7	0	7			5	1									
4	3	2	4	0	2	1	0	0	SOSYAL GÜVENLİK KURUMLARINA DEVLET PRİMİ GİDERLERİ	0,00	6.700,00	2.694,78		9.394,78	9.394,78	0,00	0,00
6	4	7	0	7			5	2									
4	3	2	4	0	2	1	0	0	MEMURLAR	0,00	6.700,00	2.694,78		9.394,78	9.394,78	0,00	0,00
6	4	7	0	7			5	2									
4	3	2	4	0	2	1	0	0	MAL VE HİZMET ALIM GİDERLERİ	0,00	336.609,00		15.197,98	321.411,02	254.746,46	66.664,56	0,00
6	4	7	0	7			5	3									
4	3	2	4	0	2	1	0	0	TÜKETİME YÖNELİK MAL VE MALZEME ALIMLARI	0,00	55.726,00		15.197,98	40.528,02	5.884,86	34.643,16	0,00
6	4	7	0	7			5	3									
4	3	2	4	0	2	1	0	0	YOLLUKLAR	0,00	1.000,00			1.000,00	0,00	1.000,00	0,00
6	4	7	0	7			5	3									
4	3	2	4	0	2	1	0	0	MENKUL MAL GAYRİMADDİ HAK ALIM BAKIM VE ONARIM GİDERLERİ	0,00	4.883,00			4.883,00	3.995,00	888,00	0,00
6	4	7	0	7			5	3									
4	3	2	4	0	2	1	0	0	TEDAVİ VE CENAZE GİDERLERİ	0,00	275.000,00			275.000,00	244.866,60	30.133,40	0,00
6	4	7	0	7			5	3									
4	3	2	4	0	2	1	0	0	CARİ TRANSFERLER	0,00	15.000,00			15.000,00	0,00	15.000,00	0,00
6	4	7	0	7			5	5									
4	3	2	4	0	2	1	0	0	HANE HALKINA YAPILAN TRANSFERLER	0,00	15.000,00			15.000,00	0,00	15.000,00	0,00
6	4	7	0	7			5	5									
<b>4</b>	<b>3</b>	<b>2</b>	<b>4</b>						<b>SOSYAL YARDIM İŞLERİ MÜDÜRLÜĞÜ</b>	<b>0,00</b>	<b>5.394.032,00</b>	<b>685.423,13</b>	<b>1.075.746,74</b>	<b>5.003.708,39</b>	<b>4.877.123,59</b>	<b>126.584,80</b>	<b>0,00</b>
<b>6</b>	<b>4</b>	<b>7</b>	<b>1</b>														
4	3	2	4	1					SOSYAL GÜVENLİK VE SOSYAL YARDIM HİZMETLERİ	0,00	5.394.032,00	685.423,13	1.075.746,74	5.003.708,39	4.877.123,59	126.584,80	0,00
6	4	7	1	0													
4	3	2	4	1	7				Sosyal Güvenliği Bulunmayanlara Sağlanan Hizmetler	0,00	5.394.032,00	685.423,13	1.075.746,74	5.003.708,39	4.877.123,59	126.584,80	0,00
6	4	7	1	0													

**EK 4 Pendik Belediyesi 2008 Yılı Gider Kesin Hesap Cetveli (devam)**

4	3	2	4	1	7	0			Sosyal Güvenliği Bulunmayanlara Sağlanan Hizmetler	0,00	5.394.032,00	685.423,13	1.075.746,74	5.003.708,39	4.877.123,59	126.584,80	0,00
4	3	2	4	1	7	0	0	5	MAHALLİ İDARELER	0,00	5.394.032,00	685.423,13	1.075.746,74	5.003.708,39	4.877.123,59	126.584,80	0,00
4	3	2	4	1	7	0	0	0	PERSONEL GİDERLERİ	0,00	70.682,00			70.682,00	60.093,58	10.588,42	0,00
4	3	2	4	1	7	0	0	0	1 MEMURLAR	0,00	70.682,00			70.682,00	60.093,58	10.588,42	0,00
4	3	2	4	1	7	0	0	0	SOSYAL GÜVENLİK KURUMLARINA DEVLET PRİMİ GİDERLERİ	0,00	8.000,00			8.000,00	7.458,59	541,41	0,00
4	3	2	4	1	7	0	0	0	1 MEMURLAR	0,00	8.000,00			8.000,00	7.458,59	541,41	0,00
4	3	2	4	1	7	0	0	0	MAL VE HİZMET ALIM GİDERLERİ	0,00	523.000,00	685.423,13		1.208.423,13	1.124.769,13	83.654,00	0,00
4	3	2	4	1	7	0	0	0	2 TÜKETİME YÖNELİK MAL VE MALZEME ALIMLARI	0,00	402.000,00	662.597,43		1.064.597,43	1.064.597,43	0,00	0,00
4	3	2	4	1	7	0	0	0	3 YOLLUKLAR	0,00	1.000,00			1.000,00	0,00	1.000,00	0,00
4	3	2	4	1	7	0	0	0	6 TEMSİL VE TANITMA GİDERLERİ	0,00	100.000,00			100.000,00	17.346,00	82.654,00	0,00
4	3	2	4	1	7	0	0	0	7 MENKUL MAL GAYRİMADDİ HAK ALIM BAKIM VE ONARIM GİDERLERİ	0,00	20.000,00	22.825,70		42.825,70	42.825,70	0,00	0,00
4	3	2	4	1	7	0	0	0	CARİ TRANSFERLER	0,00	4.632.350,00		1.075.746,74	3.556.603,26	3.545.517,29	11.085,97	0,00
4	3	2	4	1	7	0	0	0	4 HANE HALKINA YAPILAN TRANSFERLER	0,00	4.632.350,00		1.075.746,74	3.556.603,26	3.545.517,29	11.085,97	0,00
4	3	2	4	1	7	0	0	0	SERMAYE TRANSFERLERİ	0,00	160.000,00			160.000,00	139.285,00	20.715,00	0,00
4	3	2	4	1	7	0	0	0	1 YURTIÇİ SERMAYE TRANSFERLERİ (Teşekkürllere Yapılan -Öz sermaye Ödemeleri Dışında)	0,00	160.000,00			160.000,00	139.285,00	20.715,00	0,00
4	3	2	4	2					<b>TEMİZLİK İŞLERİ MÜDÜRLÜĞÜ</b>	<b>0,00</b>	<b>21.967.057,00</b>	<b>2.210.933,33</b>	<b>715.160,41</b>	<b>23.462.829,92</b>	<b>23.446.071,93</b>	<b>16.757,99</b>	<b>0,00</b>
4	3	2	4	0					ÇEVRE KORUMA HİZMETLERİ	0,00	21.967.057,00	2.210.933,33	715.160,41	23.462.829,92	23.446.071,93	16.757,99	0,00
4	3	2	4	0	1				Atık Yönetimi Hizmetleri	0,00	21.967.057,00	2.210.933,33	715.160,41	23.462.829,92	23.446.071,93	16.757,99	0,00
4	3	2	4	0	1	0			Atık Yönetimi Hizmetleri	0,00	21.967.057,00	2.210.933,33	715.160,41	23.462.829,92	23.446.071,93	16.757,99	0,00
4	3	2	4	0	1	0	0		MAHALLİ İDARELER	0,00	21.967.057,00	2.210.933,33	715.160,41	23.462.829,92	23.446.071,93	16.757,99	0,00
4	3	2	4	0	1	0	0	1	PERSONEL GİDERLERİ	0,00	2.488.932,00	7.448,56	205.396,60	2.290.983,96	2.274.225,97	16.757,99	0,00
4	3	2	4	0	1	0	0	1	1 MEMURLAR	0,00	64.349,00	4.465,93		68.814,93	68.814,93	0,00	0,00
4	3	2	4	0	1	0	0	3	İŞÇİLER	0,00	2.405.767,00		205.396,60	2.200.370,40	2.183.612,41	16.757,99	0,00
4	3	2	4	0	1	0	0	5	DİĞER PERSONEL	0,00	18.816,00	2.982,63		21.798,63	21.798,63	0,00	0,00
4	3	2	4	0	1	0	0	2	SOSYAL GÜVENLİK KURUMLARINA DEVLET PRİMİ GİDERLERİ	0,00	410.125,00	2.407,55	91.047,61	321.484,94	321.484,94	0,00	0,00



**EK 4 Pendik Belediyesi 2008 Yılı Gider Kesin Hesap Cetveli (devam)**

4	3	2	4	0	1	0	0	0	1	MEMURLAR	0,00	6.500,00	2.407,55		8.907,55	8.907,55	0,00	0,00	
6	4	7	2	5															
4	3	2	4	0	1	0	0	0	3	İŞÇİLER	0,00	403.625,00		91.047,61	312.577,39	312.577,39	0,00	0,00	
6	4	7	2	5															
4	3	2	4	0	1	0	0	0		MAL VE HİZMET ALIM GİDERLERİ	0,00	18.093.000,00	1.249.437,42	226.000,00	19.116.437,42	19.116.437,42	0,00	0,00	
6	4	7	2	5															
4	3	2	4	0	1	0	0	0	2	TÜKETİME YÖNELİK MAL VE MALZEME ALIMLARI	0,00	157.000,00	25.839,55		182.839,55	182.839,55	0,00	0,00	
6	4	7	2	5															
4	3	2	4	0	1	0	0	0	3	YOLLUKLAR	0,00	1.000,00		1.000,00	0,00	0,00	0,00	0,00	0,00
6	4	7	2	5															
4	3	2	4	0	1	0	0	0	5	HİZMET ALIMLARI	0,00	17.925.000,00	1.219.731,67	225.000,00	18.919.731,67	18.919.731,67	0,00	0,00	
6	4	7	2	5															
4	3	2	4	0	1	0	0	0	7	MENKUL MAL GAYRİMADDİ HAK ALIM BAKIM VE ONARIM GİDERLERİ	0,00	10.000,00	3.866,20		13.866,20	13.866,20	0,00	0,00	
6	4	7	2	5															
4	3	2	4	0	1	0	0	0		CARİ TRANSFERLER	0,00	275.000,00		75.501,20	199.498,80	199.498,80	0,00	0,00	
6	4	7	2	5															
4	3	2	4	0	1	0	0	0	3	KAR AMACI GÜTMİYEN KURULUŞLARA YAPILAN TRANSFERLER	0,00	275.000,00		75.501,20	199.498,80	199.498,80	0,00	0,00	
6	4	7	2	5															
4	3	2	4	0	1	0	0	0		SERMAYE GİDERLERİ	0,00	700.000,00	951.639,80	117.215,00	1.534.424,80	1.534.424,80	0,00	0,00	
6	4	7	2	5															
4	3	2	4	0	1	0	0	0	1	MAMUL MAL ALIMLARI	0,00	0,00	35.400,00		35.400,00	35.400,00	0,00	0,00	
6	4	7	2	5															
4	3	2	4	0	1	0	0	0	2	MENKUL SERMAYE ÜRETİM GİDERLERİ	0,00	700.000,00	390.744,80		1.090.744,80	1.090.744,80	0,00	0,00	
6	4	7	2	5															
4	3	2	4	0	1	0	0	0	5	GAYRİMENKUL SERMAYE ÜRETİM GİDERLERİ	0,00	0,00	525.495,00	117.215,00	408.280,00	408.280,00	0,00	0,00	
6	4	7	2	5															
<b>4</b>	<b>3</b>	<b>2</b>	<b>4</b>							<b>VETERİNER İŞLERİ MÜDÜRLÜĞÜ</b>	<b>0,00</b>	<b>1.221.047,00</b>	<b>75.529,01</b>	<b>75.529,01</b>	<b>1.221.047,00</b>	<b>1.012.881,30</b>	<b>208.165,70</b>	<b>0,00</b>	<b>0,00</b>
<b>6</b>	<b>4</b>	<b>7</b>	<b>3</b>																
4	3	2	4	0						EKONOMİK İŞLER VE HİZMETLER	0,00	1.221.047,00	75.529,01	75.529,01	1.221.047,00	1.012.881,30	208.165,70	0,00	0,00
6	4	7	3	4															
4	3	2	4	0	2					Tarım Ormancılık Balıkçılık ve Avcılık Hizmetleri	0,00	1.221.047,00	75.529,01	75.529,01	1.221.047,00	1.012.881,30	208.165,70	0,00	0,00
6	4	7	3	4															
4	3	2	4	0	2	1				Tarım Hizmetleri	0,00	1.221.047,00	75.529,01	75.529,01	1.221.047,00	1.012.881,30	208.165,70	0,00	0,00
6	4	7	3	4															
4	3	2	4	0	2	1	0			MAHALLİ İDARELER	0,00	1.221.047,00	75.529,01	75.529,01	1.221.047,00	1.012.881,30	208.165,70	0,00	0,00
6	4	7	3	4															
4	3	2	4	0	2	1	0	0		PERSONEL GİDERLERİ	0,00	84.459,00			84.459,00	68.582,03	15.876,97	0,00	0,00
6	4	7	3	4															
4	3	2	4	0	2	1	0	0	1	MEMURLAR	0,00	84.459,00			84.459,00	68.582,03	15.876,97	0,00	0,00
6	4	7	3	4															
4	3	2	4	0	2	1	0	0		SOSYAL GÜVENLİK KURUMLARINA DEVLET PRİMİ GİDERLERİ	0,00	10.000,00			10.000,00	8.690,26	1.309,74	0,00	0,00
6	4	7	3	4															
4	3	2	4	0	2	1	0	0	1	MEMURLAR	0,00	10.000,00			10.000,00	8.690,26	1.309,74	0,00	0,00
6	4	7	3	4															
4	3	2	4	0	2	1	0	0		MAL VE HİZMET ALIM GİDERLERİ	0,00	876.588,00	49.175,09		925.763,09	909.255,09	16.508,00	0,00	0,00
6	4	7	3	4															
4	3	2	4	0	2	1	0	0	2	TÜKETİME YÖNELİK MAL VE MALZEME ALIMLARI	0,00	26.000,00			26.000,00	10.080,00	15.920,00	0,00	0,00
6	4	7	3	4															
4	3	2	4	0	2	1	0	0	3	YOLLUKLAR	0,00	588,00			588,00	0,00	588,00	0,00	0,00
6	4	7	3	4															

**EK 4 Pendik Belediyesi 2008 Yılı Gider Kesin Hesap Cetveli (devam)**

4	3	2	4	0	2	1	0	0	4	GÖREV GİDERLERİ	0,00	0,00	1.148,95		1.148,95	1.148,95	0,00	0,00	
6	4	7	3	4															
4	3	2	4	0	2	1	0	0	5	HİZMET ALIMLARI	0,00	850.000,00	48.026,14		898.026,14	898.026,14	0,00	0,00	
6	4	7	3	4															
4	3	2	4	0	2	1	0	0		SERMAYE GİDERLERİ	0,00	250.000,00	26.353,92	75.529,01	200.824,91	26.353,92	174.470,99	0,00	
6	4	7	3	4															
4	3	2	4	0	2	1	0	0	1	MAMUL MAL ALIMLARI	0,00	0,00	26.353,92		26.353,92	26.353,92	0,00	0,00	
6	4	7	3	4															
4	3	2	4	0	2	1	0	0	5	GAYRİMENKUL SERMAYE ÜRETİM GİDERLERİ	0,00	250.000,00		75.529,01	174.470,99	0,00	174.470,99	0,00	
6	4	7	3	4															
<b>4</b>	<b>3</b>	<b>2</b>	<b>4</b>							<b>YAPI KONTROL MÜDÜRLÜĞÜ</b>	<b>0,00</b>	<b>372.704,00</b>	<b>19.297,39</b>	<b>304.297,39</b>	<b>87.704,00</b>	<b>75.851,39</b>	<b>11.852,61</b>	<b>0,00</b>	
<b>6</b>	<b>4</b>	<b>7</b>	<b>4</b>																
4	3	2	4	0						EKONOMİK İŞLER VE HİZMETLER	0,00	372.704,00	19.297,39	304.297,39	87.704,00	75.851,39	11.852,61	0,00	
6	4	7	4	4															
4	3	2	4	0	4					Madencilik İmalat ve İnşaat Hizmetleri	0,00	372.704,00	19.297,39	304.297,39	87.704,00	75.851,39	11.852,61	0,00	
6	4	7	4	4															
4	3	2	4	0	4	3				İnşaat İşleri hizmetleri	0,00	372.704,00	19.297,39	304.297,39	87.704,00	75.851,39	11.852,61	0,00	
6	4	7	4	4															
4	3	2	4	0	4	3	0			MAHALLİ İDARELER	0,00	372.704,00	19.297,39	304.297,39	87.704,00	75.851,39	11.852,61	0,00	
6	4	7	4	4															
4	3	2	4	0	4	3	0	0		PERSONEL GİDERLERİ	0,00	28.704,00	17.917,24		46.621,24	46.621,24	0,00	0,00	
6	4	7	4	4															
4	3	2	4	0	4	3	0	0	1	MEMURLAR	0,00	28.704,00	17.917,24		46.621,24	46.621,24	0,00	0,00	
6	4	7	4	4															
4	3	2	4	0	4	3	0	0		SOSYAL GÜVENLİK KURUMLARINA DEVLET PRİMİ GİDERLERİ	0,00	4.000,00	1.380,15		5.380,15	5.380,15	0,00	0,00	
6	4	7	4	4															
4	3	2	4	0	4	3	0	0	1	MEMURLAR	0,00	4.000,00	1.380,15		5.380,15	5.380,15	0,00	0,00	
6	4	7	4	4															
4	3	2	4	0	4	3	0	0		MAL VE HİZMET ALIM GİDERLERİ	0,00	340.000,00		304.297,39	35.702,61	23.850,00	11.852,61	0,00	
6	4	7	4	4															
4	3	2	4	0	4	3	0	0	2	TÜKETİME YÖNELİK MAL VE MALZEME ALIMLARI	0,00	5.000,00			5.000,00	0,00	5.000,00	0,00	
6	4	7	4	4															
4	3	2	4	0	4	3	0	0	5	HİZMET ALIMLARI	0,00	300.000,00		269.297,39	30.702,61	23.850,00	6.852,61	0,00	
6	4	7	4	4															
4	3	2	4	0	4	3	0	0	7	MENKUL MAL GAYRİMADDİ HAK ALIM BAKIM VE ONARIM GİDERLERİ	0,00	35.000,00		35.000,00	0,00	0,00	0,00	0,00	
6	4	7	4	4															
<b>4</b>	<b>3</b>	<b>2</b>	<b>4</b>							<b>ZABITA MÜDÜRLÜĞÜ</b>	<b>0,00</b>	<b>5.140.293,00</b>	<b>16.763,82</b>	<b>111.763,82</b>	<b>5.045.293,00</b>	<b>4.626.079,79</b>	<b>419.213,21</b>	<b>0,00</b>	
<b>6</b>	<b>4</b>	<b>7</b>	<b>5</b>																
4	3	2	4	0						KAMU DÜZENİ VE GÜVENLİK HİZMETLERİ	0,00	5.140.293,00	16.763,82	111.763,82	5.045.293,00	4.626.079,79	419.213,21	0,00	
6	4	7	5	3															
4	3	2	4	0	9					Sınıflandırmaya Girmeyen Kamu Düzeni ve Güvenlik Hizmetleri	0,00	5.140.293,00	16.763,82	111.763,82	5.045.293,00	4.626.079,79	419.213,21	0,00	
6	4	7	5	3															
4	3	2	4	0	9	9				Sınıflandırmaya Girmeyen Kamu Düzeni ve Güvenlik Hizmetleri	0,00	5.140.293,00	16.763,82	111.763,82	5.045.293,00	4.626.079,79	419.213,21	0,00	
6	4	7	5	3															
4	3	2	4	0	9	9	0			MAHALLİ İDARELER	0,00	5.140.293,00	16.763,82	111.763,82	5.045.293,00	4.626.079,79	419.213,21	0,00	
6	4	7	5	3															
4	3	2	4	0	9	9	0	0		PERSONEL GİDERLERİ	0,00	2.141.793,00			2.141.793,00	1.854.387,24	287.405,76	0,00	
6	4	7	5	3															
4	3	2	4	0	9	9	0	0	1	MEMURLAR	0,00	2.141.793,00			2.141.793,00	1.854.387,24	287.405,76	0,00	
6	4	7	5	3															

#### EK 4 Pendik Belediyesi 2008 Yılı Gider Kesin Hesap Cetveli (devam)

4	3	2	4	0	9	9	0	0	SOSYAL GÜVENLİK KURUMLARINA DEVLET PRİMİ GİDERLERİ	0,00	267.000,00			267.000,00	201.154,89	65.845,11	0,00
6	4	7	5	3													
4	3	2	4	0	9	9	0	0	1 MEMURLAR	0,00	267.000,00			267.000,00	201.154,89	65.845,11	0,00
6	4	7	5	3													
4	3	2	4	0	9	9	0	0	MAL VE HİZMET ALIM GİDERLERİ	0,00	2.636.500,00	16.763,82	16.763,82	2.636.500,00	2.570.537,66	65.962,34	0,00
6	4	7	5	3													
4	3	2	4	0	9	9	0	0	2 TÜKETİME YÖNELİK MAL VE MALZEME ALIMLARI	0,00	96.500,00	16.763,82		113.263,82	113.263,82	0,00	0,00
6	4	7	5	3													
4	3	2	4	0	9	9	0	0	3 YOLLUKLAR	0,00	2.000,00			2.000,00	500,00	1.500,00	0,00
6	4	7	5	3													
4	3	2	4	0	9	9	0	0	4 GÖREV GİDERLERİ	0,00	1.000,00			1.000,00	0,00	1.000,00	0,00
6	4	7	5	3													
4	3	2	4	0	9	9	0	0	5 HİZMET ALIMLARI	0,00	2.522.000,00		16.763,82	2.505.236,18	2.456.110,49	49.125,69	0,00
6	4	7	5	3													
4	3	2	4	0	9	9	0	0	7 MENKUL MAL GAYRİMADDİ HAK ALIM BAKIM VE ONARIM GİDERLERİ	0,00	15.000,00			15.000,00	663,35	14.336,65	0,00
6	4	7	5	3													
4	3	2	4	0	9	9	0	0	SERMAYE GİDERLERİ	0,00	95.000,00		95.000,00	0,00	0,00	0,00	0,00
6	4	7	5	3													
4	3	2	4	0	9	9	0	0	1 MAMUL MAL ALIMLARI	0,00	95.000,00		95.000,00	0,00	0,00	0,00	0,00
6	4	7	5	3													
<b>2008 yılı TOPLAMLARI</b>										<b>139.151,64</b>	<b>135.000.000,00</b>	<b>19.046.931,54</b>	<b>19.046.931,54</b>	<b>135.139.151,64</b>	<b>128.254.087,79</b>	<b>6.885.063,85</b>	<b>0,00</b>

## EK 5 Pendik Belediyesi 2009 Yılı Gelir Kesin Hesap Cetveli

Ek. 1	Ek. 2	Ek. 3	Ek. 4	BÜTÇE GELİRLERİ	Bütçe Tahmini	Devreden Gelir	Yılı Tahakkuku	Toplam Tahakkuk	Yılı Tahsilatı	Tahsilattan Ret ve İadeler	Yılı Net Tahsilat	Gelecek Yıla Devreden	Tahsil Oranı %
01				<b>VERGİ GELİRLERİ</b>	<b>52.820.000,00</b>	<b>16.337.396,75</b>	<b>33.975.034,71</b>	<b>50.312.431,46</b>	<b>29.252.422,50</b>	<b>209.808,73</b>	<b>29.042.613,77</b>	<b>21.060.008,96</b>	<b>58</b>
01	2			Mülkiyet Üzerinden Alınan Vergiler	28.850.000,00	16.166.755,73	25.909.671,92	42.076.427,65	21.248.629,37	68.803,53	21.179.825,84	20.827.798,28	50
01	2	9		Mülkiyet Üzerinden Alınan Diğer Vergiler	28.850.000,00	16.166.755,73	25.909.671,92	42.076.427,65	21.248.629,37	68.803,53	21.179.825,84	20.827.798,28	50
01	2	9	51	Bina Vergisi	16.000.000,00	6.818.963,48	13.369.646,45	20.188.609,93	11.410.848,59	22.356,80	11.388.491,79	8.777.761,34	56
01	2	9	52	Arsa Vergisi	9.100.000,00	6.609.573,81	7.998.510,91	14.608.084,72	6.078.788,73	42.030,37	6.036.758,36	8.529.295,99	41
01	2	9	53	Arazi Vergisi	250.000,00	69.512,19	113.158,36	182.670,55	54.995,28	2.541,33	52.453,95	127.675,27	30
01	2	9	54	Çevre Temizlik Vergisi	3.500.000,00	2.668.706,25	4.428.356,20	7.097.062,45	3.703.996,77	1.875,03	3.702.121,74	3.393.065,68	52
01	3			Dâhilde Alınan Mal ve Hizmet Vergileri	10.035.000,00	170.641,02	1.248.807,41	1.419.448,43	1.187.237,75	415,00	1.186.822,75	232.210,68	83
01	3	2		Özel Tüketim Vergisi	8.284.000,00	0,00	549.810,86	549.810,86	549.810,86	0,00	549.810,86	0,00	100
01	3	2	51	Haberleşme Vergisi	1.000.000,00	0,00	540.293,06	540.293,06	540.293,06	0,00	540.293,06	0,00	100
01	3	2	52	Elektrik ve Havagazı Tüketim Vergisi	7.284.000,00	0,00	9.517,80	9.517,80	9.517,80	0,00	9.517,80	0,00	100
01	3	9		Dâhilde Alınan Diğer Mal ve Hizmet Vergileri	1.751.000,00	170.641,02	698.996,55	869.637,57	637.426,89	415,00	637.011,89	232.210,68	73
01	3	9	51	Eğlence Vergisi	750.000,00	2.902,05	313.147,76	316.049,81	286.481,89	0,00	286.481,89	29.567,92	90
01	3	9	52	Yangın Sigortası Vergisi	1.000,00	0,00	0,00	0,00	0,00	0,00	0,00	0,00	0
01	3	9	53	İlan ve Reklam Vergisi	1.000.000,00	167.738,97	385.848,79	553.587,76	350.945,00	415,00	350.530,00	202.642,76	63
01	6			Harçlar	13.935.000,00	0,00	6.816.555,38	6.816.555,38	6.816.555,38	140.590,20	6.675.965,18	0,00	100
01	6	9		Diğer Harçlar	13.935.000,00	0,00	6.816.555,38	6.816.555,38	6.816.555,38	140.590,20	6.675.965,18	0,00	100
01	6	9	51	Bina İnşaat Harcı	8.500.000,00	0,00	1.497.047,07	1.497.047,07	1.497.047,07	118.803,74	1.378.243,33	0,00	100
01	6	9	52	Hayvan Kesimi Muayene ve Denetleme Harcı	100.000,00	0,00	121.500,00	121.500,00	121.500,00	50,00	121.450,00	0,00	100
01	6	9	53	İşgal Harcı	2.500.000,00	0,00	1.744.102,59	1.744.102,59	1.744.102,59	1.680,00	1.742.422,59	0,00	100

**EK 5 Pendik Belediyesi 2009 Yılı Gelir Kesin Hesap Cetveli (devam)**

01	6	9	54	İşyeri Açma İzni Harcı	75.000,00	0,00	97.692,00	97.692,00	97.692,00	0,00	97.692,00	0,00	100
01	6	9	55	Kaynak Suları Harcı	5.000,00	0,00	0,00	0,00	0,00	0,00	0,00	0,00	0
01	6	9	56	Ölçü ve Tartı Aletleri Muayene Harcı	5.000,00	0,00	0,00	0,00	0,00	0,00	0,00	0,00	0
01	6	9	57	Tatil Günlerinde Çalışma Ruhsatı Harcı	100.000,00	0,00	83.565,72	83.565,72	83.565,72	195,00	83.370,72	0,00	100
01	6	9	58	Tellahlık Harcı	100.000,00	0,00	170.264,00	170.264,00	170.264,00	11.137,00	159.127,00	0,00	100
01	6	9	60	Yapı Kullanma İzni Harcı	50.000,00	0,00	2.438.473,45	2.438.473,45	2.438.473,45	0,00	2.438.473,45	0,00	100
01	6	9	99	Diğer Harçlar	2.500.000,00	0,00	663.910,55	663.910,55	663.910,55	8.724,46	655.186,09	0,00	100
<b>03</b>				<b>TEŞEBBÜS ve MÜLKİYET GELİRLERİ</b>	<b>22.485.000,00</b>	<b>0,00</b>	<b>11.227.680,38</b>	<b>11.227.680,38</b>	<b>11.227.680,38</b>	<b>44.249,11</b>	<b>11.183.431,27</b>	<b>0,00</b>	<b>100</b>
03	1			Mal ve Hizmet Satış Gelirleri	19.250.000,00	0,00	9.035.928,33	9.035.928,33	9.035.928,33	44.249,11	8.991.679,22	0,00	100
03	1	1		Mal Satış Gelirleri	250.000,00	0,00	86.819,44	86.819,44	86.819,44	0,00	86.819,44	0,00	100
03	1	1	01	Şartname, Basılı Evrak, Form Satış Gelirleri	250.000,00	0,00	86.819,44	86.819,44	86.819,44	0,00	86.819,44	0,00	100
03	1	2		Hizmet Gelirleri	19.000.000,00	0,00	8.949.108,89	8.949.108,89	8.949.108,89	44.249,11	8.904.859,78	0,00	100
03	1	2	02	Muayene Denetim Kontrol Ücretleri	250.000,00	0,00	0,00	0,00	0,00	0,00	0,00	0,00	0
03	1	2	03	Avukatlık Vekâlet Ücreti Gelirleri	0,00	0,00	854,50	854,50	854,50	850,00	4,50	0,00	100
03	1	2	04	Kurs, Toplantı, Seminer, Eğitim vb. Faaliyet Gelirleri	750.000,00	0,00	422.557,29	422.557,29	422.557,29	984,40	421.572,89	0,00	100
03	1	2	99	Diğer hizmet gelirleri	18.000.000,00	0,00	8.525.697,10	8.525.697,10	8.525.697,10	42.414,71	8.483.282,39	0,00	100
03	6			Kira Gelirleri	3.235.000,00	0,00	2.191.752,05	2.191.752,05	2.191.752,05	0,00	2.191.752,05	0,00	100
03	6	1		Taşınmaz Kiraları	3.135.000,00	0,00	2.191.752,05	2.191.752,05	2.191.752,05	0,00	2.191.752,05	0,00	100
03	6	1	02	Ecrimisil Gelirleri	100.000,00	0,00	2.900,63	2.900,63	2.900,63	0,00	2.900,63	0,00	100
03	6	1	03	Sosyal Tesis Kira Gelirleri	25.000,00	0,00	0,00	0,00	0,00	0,00	0,00	0,00	0
03	6	1	04	Spor Tesisi Kira Gelirleri	10.000,00	0,00	0,00	0,00	0,00	0,00	0,00	0,00	0
03	6	1	99	Diğer Taşınmaz Kira Gelirleri	3.000.000,00	0,00	2.188.851,42	2.188.851,42	2.188.851,42	0,00	2.188.851,42	0,00	100

**EK 5 Pendik Belediyesi 2009 Yılı Gelir Kesin Hesap Cetveli (devam)**

03	6	2		Taşınır Kiraları	100.000,00	0,00	0,00	0,00	0,00	0,00	0,00	0	
03	6	2	01	Taşınır Kira Gelirleri	100.000,00	0,00	0,00	0,00	0,00	0,00	0,00	0	
<b>04</b>				<b>ALINAN BAĞIŞ VE YARDIMLAR İLE ÖZEL GELİRLER</b>	<b>400.000,00</b>	<b>0,00</b>	<b>104.100,00</b>	<b>104.100,00</b>	<b>104.100,00</b>	<b>0,00</b>	<b>104.100,00</b>	<b>0,00</b>	<b>100</b>
04	4			Kurumlardan ve Kişilerden Alınan Yardım ve Bağışlar	400.000,00	0,00	104.100,00	104.100,00	104.100,00	0,00	104.100,00	0,00	100
04	4	1		Cari	200.000,00	0,00	104.100,00	104.100,00	104.100,00	0,00	104.100,00	0,00	100
04	4	1	01	Kurumlardan alınan Bağış ve Yardımlar	100.000,00	0,00	15.000,00	15.000,00	15.000,00	0,00	15.000,00	0,00	100
04	4	1	02	Kişilerden alınan Bağış ve Yardımlar	100.000,00	0,00	89.100,00	89.100,00	89.100,00	0,00	89.100,00	0,00	100
04	4	2		Sermaye	200.000,00	0,00	0,00	0,00	0,00	0,00	0,00	0,00	0
04	4	2	01	Kurumlardan Alınan Bağış ve Yardımlar	100.000,00	0,00	0,00	0,00	0,00	0,00	0,00	0,00	0
04	4	2	02	Kişilerden Alınan Bağış ve Yardımlar	100.000,00	0,00	0,00	0,00	0,00	0,00	0,00	0,00	0
<b>05</b>				<b>DİĞER GELİRLER</b>	<b>69.520.000,00</b>	<b>4.713.549,17</b>	<b>52.385.991,61</b>	<b>57.099.540,78</b>	<b>53.055.455,65</b>	<b>57.774,93</b>	<b>52.997.680,72</b>	<b>4.044.085,13</b>	<b>92</b>
05	1			Faiz Gelirleri	1.615.000,00	1.398.954,52	1.255.032,39	2.653.986,91	1.235.233,89	5.840,72	1.229.393,17	1.418.753,02	46
05	1	8		Vergi, Resim ve Harç Gecikme Faizleri	1.500.000,00	1.398.954,52	1.178.625,40	2.577.579,92	1.158.860,57	5.840,72	1.153.019,85	1.418.719,35	44
05	1	8	01	Vergi, Resim ve Harç Gecikme Faizleri	1.500.000,00	1.398.954,52	1.178.625,40	2.577.579,92	1.158.860,57	5.840,72	1.153.019,85	1.418.719,35	44
05	1	9		Diğer Faizler	115.000,00	0,00	76.406,99	76.406,99	76.373,32	0,00	76.373,32	33,67	99
05	1	9	01	Kişilerden Alacaklar Faizleri	5.000,00	0,00	2.057,25	2.057,25	2.023,58	0,00	2.023,58	33,67	98
05	1	9	03	Mevduat Faizleri	100.000,00	0,00	74.349,74	74.349,74	74.349,74	0,00	74.349,74	0,00	100
05	1	9	99	Diğer Faizler	10.000,00	0,00	0,00	0,00	0,00	0,00	0,00	0,00	0
05	2			Kişi ve Kurumlardan Alınan Paylar	61.145.000,00	0,00	43.663.961,11	43.663.961,11	43.663.961,11	29.041,93	43.634.919,18	0,00	100
05	2	2		Vergi ve Harç Gelirlerinden Alınan Paylar	50.000.000,00	0,00	39.978.738,60	39.978.738,60	39.978.738,60	0,00	39.978.738,60	0,00	100
05	2	2	51	Merkezi idare Vergi Gelirlerinden Alınan Paylar	50.000.000,00	0,00	39.978.738,60	39.978.738,60	39.978.738,60	0,00	39.978.738,60	0,00	100

**EK 5 Pendik Belediyesi 2009 Yılı Gelir Kesin Hesap Cetveli (devam)**

05	2	4		Kamu Harcamalarına Katılma Payları	7.800.000,00	0,00	2.674.454,51	2.674.454,51	2.674.454,51	29.041,93	2.645.412,58	0,00	100
05	2	4	51	Kanalizasyon Harcamalarına Katılma Payı	250.000,00	0,00	3.924,27	3.924,27	3.924,27	0,00	3.924,27	0,00	100
05	2	4	53	Yol Harcamalarına Katılma Payı	7.500.000,00	0,00	2.670.530,24	2.670.530,24	2.670.530,24	29.041,93	2.641.488,31	0,00	100
05	2	4	99	Diğer Harcamalara Katılma Payları	50.000,00	0,00	0,00	0,00	0,00	0,00	0,00	0,00	0
05	2	5		Genel Bütçeli İdarelere Ait Paylar	50.000,00	0,00	0,00	0,00	0,00	0,00	0,00	0,00	0
05	2	5	03	Mahalli İdarelere Ait Paylar	50.000,00	0,00	0,00	0,00	0,00	0,00	0,00	0,00	0
05	2	8		Mahalli İdarelere Ait Paylar	3.285.000,00	0,00	1.007.938,41	1.007.938,41	1.007.938,41	0,00	1.007.938,41	0,00	100
05	2	8	51	Maden İşletmelerinden Alınan Paylar	50.000,00	0,00	789,42	789,42	789,42	0,00	789,42	0,00	100
05	2	8	52	Müze Giriş Ücretlerinden Alınan Paylar	75.000,00	0,00	116.101,72	116.101,72	116.101,72	0,00	116.101,72	0,00	100
05	2	8	53	Ortak Altyapı Hizmetleri İçin Diğer Kurumlar Tarafından Paylar	10.000,00	0,00	0,00	0,00	0,00	0,00	0,00	0,00	0
05	2	8	54	Otopark Gelirlerinden İlçe ve İlk Kademe Belediyeleri Payları	150.000,00	0,00	143.544,89	143.544,89	143.544,89	0,00	143.544,89	0,00	100
05	2	8	99	Mahalli İdarelere Ait Diğer Paylar	3.000.000,00	0,00	747.502,38	747.502,38	747.502,38	0,00	747.502,38	0,00	100
05	2	9		Diğer Paylar	10.000,00	0,00	2.829,59	2.829,59	2.829,59	0,00	2.829,59	0,00	100
05	2	9	01	Çalışanlardan Tedavi Katılım Payı	0,00	0,00	2.829,59	2.829,59	2.829,59	0,00	2.829,59	0,00	100
05	2	9	99	Diğer Paylar	10.000,00	0,00	0,00	0,00	0,00	0,00	0,00	0,00	0
05	3			Para Cezaları	5.510.000,00	3.269.187,61	2.571.399,24	5.840.586,85	3.257.069,56	22.806,68	3.234.262,88	2.583.517,29	55
05	3	2		İdari Para Cezaları	1.000.000,00	2.588.859,12	284.384,81	2.873.243,93	441.892,98	168,00	441.724,98	2.431.350,95	15
05	3	2	99	Diğer İdari Para Cezaları	1.000.000,00	2.588.859,12	284.384,81	2.873.243,93	441.892,98	168,00	441.724,98	2.431.350,95	15
05	3	4		Vergi Cezaları	4.500.000,00	680.328,49	1.982.480,61	2.662.809,10	2.510.742,76	22.638,68	2.488.104,08	152.066,34	94
05	3	4	01	Vergi ve Diğer Amme Alacakları Gecikme Zamları	3.000.000,00	0,00	1.542.670,04	1.542.670,04	1.542.670,04	4.704,31	1.537.965,73	0,00	100
05	3	4	99	Diğer Vergi Cezaları	1.500.000,00	680.328,49	439.810,57	1.120.139,06	968.072,72	17.934,37	950.138,35	152.066,34	86
05	3	9		Diğer Para Cezaları	10.000,00	0,00	304.533,82	304.533,82	304.433,82	0,00	304.433,82	100,00	99

## EK 5 Pendik Belediyesi 2009 Yılı Gelir Kesin Hesap Cetveli (devam)

05	3	9	02	Zamanında Ödenmeyen Ücret Gelirlerinden Alınacak Gecikme Zamları	0,00	0,00	3.045,00	3.045,00	3.045,00	0,00	3.045,00	0,00	100
05	3	9	99	Yukarıda Tanımlanmayan Diğer Para Cezaları	10.000,00	0,00	301.488,82	301.488,82	301.388,82	0,00	301.388,82	100,00	99
05	9			Diğer Çeşitli Gelirler	1.250.000,00	45.407,04	4.895.598,87	4.941.005,91	4.899.191,09	85,60	4.899.105,49	41.814,82	99
05	9	1		Diğer Çeşitli Gelirler	1.250.000,00	45.407,04	4.895.598,87	4.941.005,91	4.899.191,09	85,60	4.899.105,49	41.814,82	99
05	9	1	01	İrat Kaydedilecek Nakdi Teminatlar	50.000,00	0,00	328.972,10	328.972,10	328.972,10	0,00	328.972,10	0,00	100
05	9	1	02	İrat Kaydedilecek Hisse Senedi ve Tahviller	50.000,00	0,00	0,00	0,00	0,00	0,00	0,00	0,00	0
05	9	1	03	İrat Kaydedilecek Teminat Mektupları	50.000,00	0,00	0,00	0,00	0,00	0,00	0,00	0,00	0
05	9	1	06	Kişilerden Alacaklar	100.000,00	45.407,04	48.002,28	93.409,32	51.594,50	0,00	51.594,50	41.814,82	55
05	9	1	99	Yukarıda Tanımlanmayan Diğer Çeşitli Gelirler	1.000.000,00	0,00	4.518.624,49	4.518.624,49	4.518.624,49	85,60	4.518.538,89	0,00	100
<b>06</b>				<b>SERMAYE GELİRLERİ</b>	<b>15.275.000,00</b>	<b>1.287.203,87</b>	<b>14.073.555,11</b>	<b>15.360.758,98</b>	<b>14.786.947,51</b>	<b>749.005,40</b>	<b>14.037.942,11</b>	<b>573.811,47</b>	<b>96</b>
06	1			Taşınmaz Satış Gelirleri	15.000.000,00	1.287.203,87	14.033.585,11	15.320.788,98	14.746.977,51	749.005,40	13.997.972,11	573.811,47	96
06	1	3		Diğer Bina Satış Gelirleri	0,00	0,00	2.065.681,21	2.065.681,21	2.063.174,68	0,00	2.063.174,68	2.506,53	99
06	1	3	01	Diğer Bina Satış Gelirleri	0,00	0,00	2.065.681,21	2.065.681,21	2.063.174,68	0,00	2.063.174,68	2.506,53	99
06	1	5		Arsa Satışı	15.000.000,00	1.287.203,87	11.967.903,90	13.255.107,77	12.683.802,83	749.005,40	11.934.797,43	571.304,94	95
06	1	5	01	Arsa Satışı	15.000.000,00	1.287.203,87	11.967.903,90	13.255.107,77	12.683.802,83	749.005,40	11.934.797,43	571.304,94	95
06	2			Taşınır Satış Gelirleri	250.000,00	0,00	39.970,00	39.970,00	39.970,00	0,00	39.970,00	0,00	100
06	2	1		Taşınır Satış Gelirleri	100.000,00	0,00	39.970,00	39.970,00	39.970,00	0,00	39.970,00	0,00	100
06	2	1	01	Taşınır Satış Gelirleri	100.000,00	0,00	39.970,00	39.970,00	39.970,00	0,00	39.970,00	0,00	100
06	2	2		Taşıt Satış Gelirleri	100.000,00	0,00	0,00	0,00	0,00	0,00	0,00	0,00	0
06	2	2	01	Taşıt Satış Gelirleri	100.000,00	0,00	0,00	0,00	0,00	0,00	0,00	0,00	0
06	2	3		Stok Satış Gelirleri	50.000,00	0,00	0,00	0,00	0,00	0,00	0,00	0,00	0



**EK 5 Pendik Belediyesi 2009 Yılı Gelir Kesin Hesap Cetveli (devam)**

06	2	3	01	Stok Satış Gelirleri	50.000,00	0,00	0,00	0,00	0,00	0,00	0,00	0,00	0
06	3			Menkul Kıymet ve Varlık Satış Gelirleri	25.000,00	0,00	0,00	0,00	0,00	0,00	0,00	0,00	0
06	3	9		Diğer Çeşitli Menkul Varlıklar	25.000,00	0,00	0,00	0,00	0,00	0,00	0,00	0,00	0
06	3	9	99	Diğer Çeşitli Menkul Varlıklar	25.000,00	0,00	0,00	0,00	0,00	0,00	0,00	0,00	0
<b>09</b>				<b>RED VE İADELER ( - )</b>	<b>-500.000,00</b>		<b>0,00</b>	<b>0,00</b>			<b>0,00</b>	<b>0,00</b>	<b>0</b>
<b>2009 yılı Gelir Bütçesi Toplamları</b>					<b>160.000.000,00</b>	<b>22.338.149,79</b>	<b>111.766.361,81</b>	<b>134.104.511,60</b>	<b>108.426.606,04</b>	<b>1.060.838,17</b>	<b>107.365.767,87</b>	<b>25.677.905,56</b>	<b>80</b>

## EK 6 Pendik Belediyesi 2010 Yılı Gelir Kesin Hesap Cetveli

Ek. 1	Ek. 2	Ek. 3	Ek. 4	BÜTÇE GELİRLERİ	Bütçe Tahmini	Devreden Gelir	Yılı Tahakkuku	Toplam Tahakkuk	Yılı Tahsilatı	Tahsilattan Ret ve İadeler	Yılı Net Tahsilat	Gelecek Yıla Devreden	Tahsil Oranı %
<b>01</b>				<b>VERGİ GELİRLERİ</b>	<b>57.161.000,00</b>	<b>21.060.008,96</b>	<b>53.086.189,78</b>	<b>74.146.198,74</b>	<b>48.417.262,88</b>	<b>147.859,59</b>	<b>48.269.403,29</b>	<b>25.728.935,86</b>	<b>65</b>
01	2			Mülkiyet Üzerinden Alman Vergiler	35.650.000,00	20.827.798,28	33.386.467,31	54.214.265,59	28.838.747,79	130.950,68	28.707.797,11	25.375.517,80	53
01	2	9		Mülkiyet Üzerinden Alman Diğer Vergiler	35.650.000,00	20.827.798,28	33.386.467,31	54.214.265,59	28.838.747,79	130.950,68	28.707.797,11	25.375.517,80	53
01	2	9	51	Bina Vergisi	20.000.000,00	8.777.761,34	19.400.076,73	28.177.838,07	16.854.965,68	50.627,92	16.804.337,76	11.322.872,39	59
01	2	9	52	Arsa Vergisi	11.000.000,00	8.529.295,99	9.572.355,43	18.101.651,42	7.809.180,87	67.689,68	7.741.491,19	10.292.470,55	43
01	2	9	53	Arazi Vergisi	150.000,00	127.675,27	23.478,85	151.154,12	65.848,79	11.109,86	54.738,93	85.305,33	43
01	2	9	54	Çevre Temizlik Vergisi	4.500.000,00	3.393.065,68	4.390.556,30	7.783.621,98	4.108.752,45	1.523,22	4.107.229,23	3.674.869,53	52
01	3			Dâhilde Alınan Mal ve Hizmet Vergileri	10.901.000,00	232.210,68	10.096.978,10	10.329.188,78	9.975.770,72	677,50	9.975.093,22	353.418,06	96
01	3	2		Özel Tüketim Vergisi	9.650.000,00		9.108.742,99	9.108.742,99	9.105.369,43		9.105.369,43	3.373,56	99
01	3	2	51	Haberleşme Vergisi	750.000,00		707.736,95	707.736,95	707.736,95		707.736,95	0,00	100
01	3	2	52	Elektrik ve Havagazı Tüketim Vergisi	8.900.000,00		8.401.006,04	8.401.006,04	8.397.632,48		8.397.632,48	3.373,56	99
01	3	9		Dâhilde Alınan Diğer Mal ve Hizmet Vergileri	1.251.000,00	232.210,68	988.235,11	1.220.445,79	870.401,29	677,50	869.723,79	350.044,50	71
01	3	9	51	Eğlence Vergisi	500.000,00	29.567,92	425.397,73	454.965,65	366.149,61		366.149,61	88.816,04	80
01	3	9	52	Yangın Sigortası Vergisi	1.000,00		0,00	0,00			0,00	0,00	
01	3	9	53	İlan ve Reklam Vergisi	750.000,00	202.642,76	562.837,38	765.480,14	504.251,68	677,50	503.574,18	261.228,46	65
01	6			Harçlar	10.610.000,00		9.602.744,37	9.602.744,37	9.602.744,37	16.231,41	9.586.512,96	0,00	100
01	6	9		Diğer Harçlar	10.610.000,00		9.602.744,37	9.602.744,37	9.602.744,37	16.231,41	9.586.512,96	0,00	100
01	6	9	51	Bina İnşaat Harcı	3.000.000,00		3.246.932,48	3.246.932,48	3.246.932,48	6.591,47	3.240.341,01	0,00	100
01	6	9	52	Hayvan Kesimi Muayene ve Denetleme Harcı	100.000,00		226.950,00	226.950,00	226.950,00	2.000,00	224.950,00	0,00	100
01	6	9	53	İşgal Harcı	1.500.000,00		1.476.107,86	1.476.107,86	1.476.107,86	4.016,00	1.472.091,86	0,00	100
01	6	9	54	İşyeri Açma İzni Harcı	100.000,00		118.432,14	118.432,14	118.432,14		118.432,14	0,00	100
01	6	9	55	Kaynak Suları Harcı	5.000,00		0,00	0,00			0,00	0,00	
01	6	9	56	Ölçü ve Tartı Aletleri Muayene Harcı	5.000,00		0,00	0,00			0,00	0,00	

**EK 6 Pendik Belediyesi 2010 Yılı Gelir Kesin Hesap Cetveli (devam)**

01	6	9	57	Tatil Günlerinde Çalışma Ruhsatı Harcı	150.000,00		189.256,73	189.256,73	189.256,73		189.256,73	0,00	100
01	6	9	58	Tellallık Harcı	250.000,00		334.846,00	334.846,00	334.846,00	1.121,00	333.725,00	0,00	100
01	6	9	60	Yapı Kullanma İzni Harcı	4.000.000,00		2.896.820,73	2.896.820,73	2.896.820,73		2.896.820,73	0,00	100
01	6	9	99	Diğer Harçlar	1.500.000,00		1.113.398,43	1.113.398,43	1.113.398,43	2.502,94	1.110.895,49	0,00	100
<b>03</b>				<b>TEŞEBBÜS ve MÜLKİYET GELİRLERİ</b>	<b>14.540.000,00</b>		<b>11.925.962,66</b>	<b>11.925.962,66</b>	<b>11.925.962,66</b>	<b>22.577,49</b>	<b>11.903.385,17</b>	<b>0,00</b>	<b>100</b>
03	1			Mal ve Hizmet Satış Gelirleri	11.355.000,00		9.859.723,04	9.859.723,04	9.859.723,04	22.577,49	9.837.145,55	0,00	100
03	1	1		Mal Satış Gelirleri	255.000,00		82.713,39	82.713,39	82.713,39		82.713,39	0,00	100
03	1	1	01	Şartname, Basılı Evrak, Form Satış Gelirleri	250.000,00		81.738,39	81.738,39	81.738,39		81.738,39	0,00	100
03	1	1	99	Diğer Mal Satış Gelirleri	5.000,00		975,00	975,00	975,00		975,00	0,00	100
03	1	2		Hizmet Gelirleri	11.100.000,00		9.777.009,65	9.777.009,65	9.777.009,65	22.577,49	9.754.432,16	0,00	100
03	1	2	02	Muayene Denetim Kontrol Ücretleri	50.000,00		0,00	0,00			0,00	0,00	
03	1	2	04	Kurs, Toplantı, Seminer, Eğitim vb. Faaliyet Gelirleri	1.000.000,00		462.558,22	462.558,22	462.558,22	402,37	462.155,85	0,00	100
03	1	2	13	Ölçü ve Ayar Hizmet Gelirleri	50.000,00		0,00	0,00			0,00	0,00	
03	1	2	55	Kültürel Hizmetlere İlişkin Gelirler	0,00		792,00	792,00	792,00		792,00	0,00	100
03	1	2	99	Diğer hizmet gelirleri	10.000.000,00		9.313.659,43	9.313.659,43	9.313.659,43	22.175,12	9.291.484,31	0,00	100
03	3			KİT ve Kamu Bankaları Gelirleri	0,00		184,35	184,35	184,35		184,35	0,00	100
03	3	1		Hazine Portföyü ve İştirak Gelirleri	0,00		184,35	184,35	184,35		184,35	0,00	100
03	3	1	02	İştirak Gelirleri	0,00		184,35	184,35	184,35		184,35	0,00	100
03	6			Kira Gelirleri	3.135.000,00		2.066.055,27	2.066.055,27	2.066.055,27		2.066.055,27	0,00	100
03	6	1		Taşınmaz Kiraları	3.085.000,00		2.066.055,27	2.066.055,27	2.066.055,27		2.066.055,27	0,00	100
03	6	1	02	Ecrimisil Gelirleri	50.000,00		7.180,58	7.180,58	7.180,58		7.180,58	0,00	100
03	6	1	03	Sosyal Tesis Kira Gelirleri	25.000,00		0,00	0,00			0,00	0,00	
03	6	1	04	Spor Tesisi Kira Gelirleri	10.000,00		0,00	0,00			0,00	0,00	
03	6	1	99	Diğer Taşınmaz Kira Gelirleri	3.000.000,00		2.058.874,69	2.058.874,69	2.058.874,69		2.058.874,69	0,00	100
03	6	2		Taşınır Kiraları	50.000,00		0,00	0,00			0,00	0,00	

**EK 6 Pendik Belediyesi 2010 Yılı Gelir Kesin Hesap Cetveli (devam)**

03	6	2	01	Taşınır Kira Gelirleri	50.000,00		0,00	0,00			0,00	0,00	
03	9			Diğer Teşebbüs ve Mülkiyet Gelirleri	50.000,00		0,00	0,00			0,00	0,00	
03	9	9		Diğer Gelirler	50.000,00		0,00	0,00			0,00	0,00	
03	9	9	99	Diğer Çeşitli Teşebbüs ve Mülkiyet Gelirleri	50.000,00		0,00	0,00			0,00	0,00	
<b>04</b>				<b>ALINAN BAĞIŞ VE YARDIMLAR İLE ÖZEL GELİRLER</b>	<b>400.000,00</b>		<b>435.189,93</b>	<b>435.189,93</b>	<b>435.189,93</b>	<b>50,00</b>	<b>435.139,93</b>	<b>0,00</b>	<b>100</b>
04	4			Kurumlardan ve Kişilerden Alınan Yardım ve Bağışlar	400.000,00		435.139,93	435.139,93	435.139,93		435.139,93	0,00	100
04	4	1		Cari	200.000,00		435.139,93	435.139,93	435.139,93		435.139,93	0,00	100
04	4	1	01	Kurumlardan alınan Bağış ve Yardımlar	100.000,00		0,00	0,00			0,00	0,00	
04	4	1	02	Kişilerden alınan Bağış ve Yardımlar	100.000,00		435.139,93	435.139,93	435.139,93		435.139,93	0,00	100
04	4	2		Sermaye	200.000,00		0,00	0,00	0,00		0,00	0,00	
04	4	2	01	Kurumlardan Alınan Bağış ve Yardımlar	100.000,00		0,00	0,00			0,00	0,00	
04	4	2	02	Kişilerden Alınan Bağış ve Yardımlar	100.000,00		0,00	0,00	0,00		0,00	0,00	
04	5			Proje Yardımları	0,00		50,00	50,00	50,00	50,00	0,00	0,00	100
04	5	1		Cari	0,00		50,00	50,00	50,00	50,00	0,00	0,00	100
04	5	1	05	Mahalli İdarelerden Alınan Proje Yardımları	0,00		50,00	50,00	50,00	50,00	0,00	0,00	100
<b>05</b>				<b>DiĞER GELİRLER</b>	<b>75.600.000,00</b>	<b>4.044.085,13</b>	<b>64.144.596,38</b>	<b>68.188.681,51</b>	<b>62.919.878,98</b>	<b>72.624,68</b>	<b>62.847.254,30</b>	<b>5.268.802,53</b>	<b>92</b>
05	1			Faiz Gelirleri	1.515.000,00	1.418.753,02	927.560,45	2.346.313,47	993.029,94	11.400,19	981.629,75	1.353.283,53	42
05	1	8		Vergi, Resim ve Harç Gecikme Faizleri	1.500.000,00	1.418.719,35	899.195,34	2.317.914,69	982.316,31	11.400,19	970.916,12	1.335.598,38	42
05	1	8	01	Vergi, Resim ve Harç Gecikme Faizleri	1.500.000,00	1.418.719,35	899.195,34	2.317.914,69	982.316,31	11.400,19	970.916,12	1.335.598,38	42
05	1	9		Diğer Faizler	15.000,00	33,67	28.365,11	28.398,78	10.713,63	0,00	10.713,63	17.685,15	37
05	1	9	01	Kişilerden Alacaklar Faizleri	10.000,00	33,67	27.920,50	27.954,17	10.269,02		10.269,02	17.685,15	36
05	1	9	03	Mevduat Faizleri	5.000,00		444,61	444,61	444,61		444,61	0,00	100
05	2			Kişi ve Kurumlardan Alınan Paylar	55.625.000,00		55.755.205,61	55.755.205,61	55.755.205,61	12.027,81	55.743.177,80	0,00	100
05	2	2		Vergi ve Harç Gelirlerinden Alınan Paylar	50.000.000,00		50.516.553,83	50.516.553,83	50.516.553,83		50.516.553,83	0,00	100
05	2	2	51	Merkezi idare Vergi Gelirlerinden Alınan Paylar	50.000.000,00		50.516.553,83	50.516.553,83	50.516.553,83		50.516.553,83	0,00	100

**EK 6 Pendik Belediyesi 2010 Yılı Gelir Kesin Hesap Cetveli (devam)**

05	2	4		Kamu Harcamalarına Katılma Payları	4.150.000,00		4.082.131,79	4.082.131,79	4.082.131,79	12.027,81	4.070.103,98	0,00	100
05	2	4	51	Kanalizasyon Harcamalarına Katılma Payı	100.000,00		0,00	0,00			0,00	0,00	
05	2	4	53	Yol Harcamalarına Katılma Payı	4.000.000,00		4.082.131,79	4.082.131,79	4.082.131,79	12.027,81	4.070.103,98	0,00	100
05	2	4	99	Diğer Harcamalara Katılma Payları	50.000,00		0,00	0,00	0,00		0,00	0,00	
05	2	5		Genel Bütçeli İdarelere Ait Paylar	50.000,00		0,00	0,00			0,00	0,00	
05	2	5	03	Mahalli İdarelere Ait Paylar	50.000,00		0,00	0,00			0,00	0,00	
05	2	8		Mahalli İdarelere Ait Paylar	1.415.000,00		1.151.054,87	1.151.054,87	1.151.054,87		1.151.054,87	0,00	100
05	2	8	51	Maden İşletmelerinden Alınan Paylar	5.000,00		761,43	761,43	761,43		761,43	0,00	100
05	2	8	52	Müze Giriş Ücretlerinden Alınan Paylar	100.000,00		116.694,13	116.694,13	116.694,13		116.694,13	0,00	100
05	2	8	53	Ortak Altyapı Hizmetleri İçin Diğer Kurumlar Tarafından Paylar	10.000,00		0,00	0,00			0,00	0,00	
05	2	8	54	Otopark Gelirlerinden İlçe ve İlk Kademe Belediyeleri Payları	300.000,00		139.791,11	139.791,11	139.791,11		139.791,11	0,00	100
05	2	8	99	Mahalli İdarelere Ait Diğer Paylar	1.000.000,00		893.808,20	893.808,20	893.808,20		893.808,20	0,00	100
05	2	9		Diğer Paylar	10.000,00		5.465,12	5.465,12	5.465,12		5.465,12	0,00	100
05	2	9	01	Çalışanlardan Tedavi Katılım Payı	0,00		5.465,12	5.465,12	5.465,12		5.465,12	0,00	100
05	2	9	99	Diğer Paylar	10.000,00		0,00	0,00			0,00	0,00	
05	3			Para Cezaları	6.010.000,00	2.583.517,29	3.785.769,76	6.369.287,05	2.675.583,49	49.196,68	2.626.386,81	3.693.703,56	42
05	3	2		İdari Para Cezaları	1.000.000,00	2.431.350,95	978.238,26	3.409.589,21	416.638,75	400,00	416.238,75	2.992.950,46	12
05	3	2	99	Diğer İdari Para Cezaları	1.000.000,00	2.431.350,95	978.238,26	3.409.589,21	416.638,75	400,00	416.238,75	2.992.950,46	12
05	3	4		Vergi Cezaları	4.000.000,00	152.066,34	2.677.271,09	2.829.337,43	2.128.584,33	48.796,68	2.079.787,65	700.753,10	75
05	3	4	01	Vergi ve Diğer Amme Alacakları Gecikme Zamları	2.500.000,00		1.623.699,07	1.623.699,07	1.623.699,07	47.428,57	1.576.270,50	0,00	100
05	3	4	99	Diğer Vergi Cezaları	1.500.000,00	152.066,34	1.053.572,02	1.205.638,36	504.885,26	1.368,11	503.517,15	700.753,10	41
05	3	9		Diğer Para Cezaları	1.010.000,00	100,00	130.260,41	130.360,41	130.360,41		130.360,41	0,00	100
05	3	9	02	Zamanında Ödenmeyen Ücret Gelirlerinden Alınacak Gecikme Zamları	10.000,00		0,00	0,00			0,00	0,00	
05	3	9	99	Yukarıda Tanımlanmayan Diğer Para Cezaları	1.000.000,00	100,00	130.260,41	130.360,41	130.360,41		130.360,41	0,00	100
05	9			Diğer Çeşitli Gelirler	12.450.000,00	41.814,82	3.676.060,56	3.717.875,38	3.496.059,94	0,00	3.496.059,94	221.815,44	95

**EK 6 Pendik Belediyesi 2010 Yılı Gelir Kesin Hesap Cetveli (devam)**

05	9	1		Diğer Çeşitli Gelirler	12.450.000,00	41.814,82	3.676.060,56	3.717.875,38	3.496.059,94	0,00	3.496.059,94	221.815,44	95
05	9	1	01	İrat Kaydedilecek Nakdi Teminatlar	250.000,00		202.587,88	202.587,88	202.587,88		202.587,88	0,00	100
05	9	1	02	İrat Kaydedilecek Hisse Senedi ve Tahviller	50.000,00		0,00	0,00			0,00	0,00	
05	9	1	03	İrat Kaydedilecek Teminat Mektupları	50.000,00		10.000,00	10.000,00	10.000,00		10.000,00	0,00	100
05	9	1	06	Kişilerden Alacaklar	100.000,00	41.814,82	537.376,87	579.191,69	357.376,25		357.376,25	221.815,44	66
05	9	1	99	Yukarıda Tanımlanmayan Diğer Çeşitli Gelirler	12.000.000,00		2.926.095,81	2.926.095,81	2.926.095,81		2.926.095,81	0,00	100
<b>06</b>				<b>SERMAYE GELİRLERİ</b>	<b>17.300.000,00</b>	<b>573.811,47</b>	<b>10.759.934,49</b>	<b>11.333.745,96</b>	<b>6.388.491,84</b>	<b>27.270,55</b>	<b>6.361.221,29</b>	<b>4.945.254,12</b>	<b>56</b>
06	1			Taşınmaz Satış Gelirleri	17.000.000,00	573.811,47	10.509.141,29	11.082.952,76	6.137.698,64	27.270,55	6.110.428,09	4.945.254,12	55
06	1	3		Diğer Bina Satış Gelirleri	2.000.000,00	2.506,53	382.372,16	384.878,69	384.878,69		384.878,69	0,00	100
06	1	3	01	Diğer Bina Satış Gelirleri	2.000.000,00	2.506,53	382.372,16	384.878,69	384.878,69		384.878,69	0,00	100
06	1	5		Arsa Satışı	15.000.000,00	571.304,94	10.126.769,13	10.698.074,07	5.752.819,95	27.270,55	5.725.549,40	4.945.254,12	53
06	1	5	01	Arsa Satışı	15.000.000,00	571.304,94	10.126.769,13	10.698.074,07	5.752.819,95	27.270,55	5.725.549,40	4.945.254,12	53
06	2			Taşınır Satış Gelirleri	300.000,00		250.793,20	250.793,20	250.793,20		250.793,20	0,00	100
06	2	1		Taşınır Satış Gelirleri	100.000,00		0,00	0,00			0,00	0,00	
06	2	1	01	Taşınır Satış Gelirleri	100.000,00		0,00	0,00			0,00	0,00	
06	2	2		Taşıt Satış Gelirleri	50.000,00		250.793,20	250.793,20	250.793,20		250.793,20	0,00	100
06	2	2	01	Taşıt Satış Gelirleri	50.000,00		250.793,20	250.793,20	250.793,20		250.793,20	0,00	100
06	2	3		Stok Satış Gelirleri	50.000,00		0,00	0,00			0,00	0,00	
06	2	3	01	Stok Satış Gelirleri	50.000,00		0,00	0,00			0,00	0,00	
06	2	9		Diğer Taşınır Satış Gelirleri	100.000,00		0,00	0,00			0,00	0,00	
06	2	9	99	Diğer Çeşitli Taşınır Satış Gelirleri	100.000,00		0,00	0,00			0,00	0,00	
<b>08</b>				<b>ALACAKLARDAN TAHSİLATLAR</b>	<b>500.000,00</b>	<b>0,00</b>	<b>0,00</b>	<b>0,00</b>	<b>0,00</b>	<b>0,00</b>	<b>0,00</b>	<b>0,00</b>	
08	1			Yurtiçi Alacaklardan Tahsilat	500.000,00		0,00	0,00			0,00	0,00	
08	1	5		Mahalli İdarelerden	500.000,00		0,00	0,00			0,00	0,00	
08	1	5	02	Belediyelerden	500.000,00		0,00	0,00			0,00	0,00	
<b>09</b>				<b>RED VE İADELER (-)</b>	<b>-501.000,00</b>	<b>0,00</b>	<b>0,00</b>	<b>0,00</b>	<b>0,00</b>	<b>0,00</b>	<b>0,00</b>	<b>0,00</b>	
<b>2010 YILI GELİR BÜTÇESİ TOPLAMLARI</b>					<b>165.000.000,00</b>	<b>25.677.905,56</b>	<b>140.351.873,24</b>	<b>166.029.778,80</b>	<b>130.086.786,29</b>	<b>270.382,31</b>	<b>129.816.403,98</b>	<b>35.942.992,51</b>	<b>78</b>

## EK 7 Pendik Belediyesi 2011 Yılı Gelir Kesin Hesap Cetveli

Eko. 1	Eko. 2	Eko. 3	Eko. 4	BÜTÇE GELİRLERİ	Bütçe	Devreden	Yılı	Toplam	Yılı	Tahsilattan	Yılı	Gelecek Yıla	Tahsil
					Tahmini	Gelir	Tahakkuku	Tahakkuk	Tahsilatı	Ret ve İadeler	Net Tahsilat	Devreden	Oran %
<b>01</b>				<b>VERGİ GELİRLERİ</b>	<b>66.811.000,00</b>	<b>25.728.935,86</b>	<b>58.526.400,73</b>	<b>84.255.336,59</b>	<b>55.949.198,94</b>	<b>82.777,49</b>	<b>55.866.421,45</b>	<b>28.388.915,14</b>	<b>66</b>
01	2			Mülkiyet Üzerinden Alınan Vergiler	37.650.000,00	25.375.517,80	38.684.341,01	64.059.858,81	36.093.063,26	64.248,60	36.028.814,66	28.031.044,15	56
01	2	9		Mülkiyet Üzerinden Alınan Diğer Vergiler	37.650.000,00	25.375.517,80	38.684.341,01	64.059.858,81	36.093.063,26	64.248,60	36.028.814,66	28.031.044,15	56
01	2	9	51	Bina Vergisi	21.000.000,00	11.322.872,39	22.597.045,65	33.919.918,04	21.901.499,85	41.859,66	21.859.640,19	12.060.277,85	64
01	2	9	52	Arsa Vergisi	11.000.000,00	10.292.470,55	10.880.024,23	21.172.494,78	9.292.801,15	20.355,08	9.272.446,07	11.900.048,71	43
01	2	9	53	Arazi Vergisi	150.000,00	85.305,33	103.916,43	189.221,76	97.989,40	72,77	97.916,63	91.305,13	51
01	2	9	54	Çevre Temizlik Vergisi	5.500.000,00	3.674.869,53	5.103.354,70	8.778.224,23	4.800.772,86	1.961,09	4.798.811,77	3.979.412,46	54
01	3			Dâhilde Alınan Mal ve Hizmet Vergileri	12.551.000,00	353.418,06	9.313.172,74	9.666.590,80	9.313.293,56	4.573,75	9.308.719,81	357.870,99	96
01	3	2		Özel Tüketim Vergisi	11.000.000,00	3.373,56	8.288.833,18	8.292.206,74	8.284.945,99	0,00	8.284.945,99	7.260,75	99
01	3	2	51	Haberleşme Vergisi	1.000.000,00	0,00	633.480,76	633.480,76	633.480,76	0,00	633.480,76	0,00	100
01	3	2	52	Elektrik ve Havagazı Tüketim Vergisi	10.000.000,00	3.373,56	7.655.352,42	7.658.725,98	7.651.465,23	0,00	7.651.465,23	7.260,75	99
01	3	9		Dâhilde Alınan Diğer Mal ve Hizmet Vergileri	1.551.000,00	350.044,50	1.024.339,56	1.374.384,06	1.028.347,57	4.573,75	1.023.773,82	350.610,24	74
01	3	9	51	Eğlence Vergisi	750.000,00	88.816,04	467.402,88	556.218,92	384.138,71	0,00	384.138,71	172.080,21	69
01	3	9	52	Yangın Sigortası Vergisi	1.000,00	0,00	0,00	0,00	0,00	0,00	0,00	0,00	-
01	3	9	53	İlan ve Reklam Vergisi	800.000,00	261.228,46	556.936,68	818.165,14	644.208,86	4.573,75	639.635,11	178.530,03	78
01	6			Harçlar	16.610.000,00	0,00	10.528.886,98	10.528.886,98	10.542.842,12	13.955,14	10.528.886,98	0,00	100
01	6	9		Diğer Harçlar	16.610.000,00	0,00	10.528.886,98	10.528.886,98	10.542.842,12	13.955,14	10.528.886,98	0,00	100
01	6	9	51	Bina İnşaat Harcı	5.500.000,00	0,00	3.904.030,41	3.904.030,41	3.907.008,41	2.978,00	3.904.030,41	0,00	100
01	6	9	52	Hayvan Kesimi Muayene ve Denetleme Harcı	250.000,00	0,00	188.600,00	188.600,00	189.450,00	850,00	188.600,00	0,00	100
01	6	9	53	İşgal Harcı	2.500.000,00	0,00	1.549.006,55	1.549.006,55	1.550.506,55	1.500,00	1.549.006,55	0,00	100

**EK 7 Pendik Belediyesi 2011 Yılı Gelir Kesin Hesap Cetveli (devam)**

01	6	9	54	İşyeri Açma İzni Harcı	300.000,00	0,00	129.664,20	129.664,20	129.664,20	0,00	129.664,20	0,00	100
01	6	9	55	Kaynak Suları Harcı	5.000,00	0,00	0,00	0,00	0,00	0,00	0,00	0,00	-
01	6	9	56	Ölçü ve Tartı Aletleri Muayene Harcı	5.000,00	0,00	0,00	0,00	0,00	0,00	0,00	0,00	-
01	6	9	57	Tatil Günlerinde Çalışma Ruhsatı Harcı	300.000,00	0,00	199.061,32	199.061,32	199.061,32		199.061,32	0,00	100
01	6	9	58	Tellallık Harcı	500.000,00	0,00	270.902,55	270.902,55	275.931,55	5.029,00	270.902,55	0,00	100
01	6	9	60	Yapı Kullanma İzni Harcı	5.000.000,00	0,00	3.157.523,94	3.157.523,94	3.158.897,72	1.373,78	3.157.523,94	0,00	100
01	6	9	99	Diğer Harçlar	2.250.000,00	0,00	1.130.098,01	1.130.098,01	1.132.322,37	2.224,36	1.130.098,01	0,00	100
<b>03</b>				<b>TEŞEBBÜS ve MÜLKİYET GELİRLERİ</b>	<b>20.075.000,00</b>	<b>0,00</b>	<b>16.032.012,23</b>	<b>16.032.012,23</b>	<b>16.081.685,95</b>	<b>49.673,72</b>	<b>16.032.012,23</b>	<b>0,00</b>	<b>100</b>
03	1			Mal ve Hizmet Satış Gelirleri	16.955.000,00	0,00	12.035.733,09	12.035.733,09	12.085.406,81	49.673,72	12.035.733,09	0,00	100
03	1	1		Mal Satış Gelirleri	255.000,00	0,00	137.279,94	137.279,94	137.339,26	59,32	137.279,94	0,00	100
03	1	1	01	Şartname, Basılı Evrak, Form Satış Gelirleri	250.000,00	0,00	96.754,26	96.754,26	96.754,26		96.754,26	0,00	100
03	1	1	99	Diğer Mal Satış Gelirleri	5.000,00	0,00	40.525,68	40.525,68	40.585,00	59,32	40.525,68	0,00	100
03	1	2		Hizmet Gelirleri	16.700.000,00	0,00	11.898.453,15	11.898.453,15	11.948.067,55	49.614,40	11.898.453,15	0,00	100
03	1	2	02	Muayene Denetim Kontrol Ücretleri	50.000,00	0,00	0,00	0,00	0,00	0,00	0,00	0,00	-
03	1	2	03	Avukatlık Vekâlet Ücreti Gelirleri	100.000,00	0,00	0,00	0,00	0,00	0,00	0,00	0,00	-
03	1	2	04	Kurs, Toplantı, Seminer, Eğitim vb. Faaliyet Gelirleri	1.250.000,00	0,00	446.242,39	446.242,39	447.536,88	1.294,49	446.242,39	0,00	100
03	1	2	13	Ölçü ve Ayar Hizmet Gelirleri	50.000,00	0,00	0,00	0,00	0,00	0,00	0,00	0,00	-
03	1	2	99	Diğer hizmet gelirleri	15.250.000,00	0,00	11.452.210,76	11.452.210,76	11.500.530,67	48.319,91	11.452.210,76	0,00	100
03	6			Kira Gelirleri	3.070.000,00	0,00	3.996.279,14	3.996.279,14	3.996.279,14	0,00	3.996.279,14	0,00	100
03	6	1		Taşınmaz Kiraları	3.045.000,00	0,00	3.996.279,14	3.996.279,14	3.996.279,14	0,00	3.996.279,14	0,00	100
03	6	1	02	Ecrimisil Gelirleri	25.000,00	0,00	1.485,01	1.485,01	1.485,01	0,00	1.485,01	0,00	100
03	6	1	03	Sosyal Tesis Kira Gelirleri	10.000,00	0,00	0,00	0,00	0,00	0,00	0,00	0,00	-



**EK 7 Pendik Belediyesi 2011 Yılı Gelir Kesin Hesap Cetveli (devam)**

03	6	1	04	Spor Tesisi Kira Gelirleri	10.000,00	0,00	0,00	0,00	0,00	0,00	0,00	0,00	-
03	6	1	99	Diğer Taşınmaz Kira Gelirleri	3.000.000,00	0,00	3.994.794,13	3.994.794,13	3.994.794,13	0,00	3.994.794,13	0,00	100
03	6	2		Taşınır Kiraları	25.000,00	0,00	0,00	0,00	0,00	0,00	0,00	0,00	-
03	6	2	01	Taşınır Kira Gelirleri	25.000,00	0,00	0,00	0,00	0,00	0,00	0,00	0,00	-
03	9			Diğer Teşebbüs ve Mülkiyet Gelirleri	50.000,00	0,00	0,00	0,00	0,00	0,00	0,00	0,00	-
03	9	9		Diğer Gelirler	50.000,00	0,00	0,00	0,00	0,00	0,00	0,00	0,00	-
03	9	9	99	Diğer Çeşitli Teşebbüs ve Mülkiyet Gelirleri	50.000,00	0,00	0,00	0,00	0,00	0,00	0,00	0,00	-
<b>04</b>				<b>ALINAN BAĞIŞ VE YARDIMLAR İLE ÖZEL GELİRLER</b>	<b>400.000,00</b>	<b>0,00</b>	<b>750.885,00</b>	<b>750.885,00</b>	<b>750.885,00</b>	<b>0,00</b>	<b>750.885,00</b>	<b>0,00</b>	<b>100</b>
04	4			Kurumlardan ve Kişilerden Alınan Yardım ve Bağışlar	400.000,00	0,00	750.885,00	750.885,00	750.885,00	0,00	750.885,00	0,00	100
04	4	1		Cari	200.000,00	0,00	81.175,00	81.175,00	81.175,00	0,00	81.175,00	0,00	100
04	4	1	01	Kurumlardan alınan Bağış ve Yardımlar	100.000,00	0,00	0,00	0,00	0,00	0,00	0,00	0,00	-
04	4	1	02	Kişilerden alınan Bağış ve Yardımlar	100.000,00	0,00	81.175,00	81.175,00	81.175,00	0,00	81.175,00	0,00	100
04	4	2		Sermaye	200.000,00	0,00	669.710,00	669.710,00	669.710,00	0,00	669.710,00	0,00	100
04	4	2	01	Kurumlardan Alınan Bağış ve Yardımlar	100.000,00	0,00	650.000,00	650.000,00	650.000,00	0,00	650.000,00	0,00	100
04	4	2	02	Kişilerden Alınan Bağış ve Yardımlar	100.000,00	0,00	19.710,00	19.710,00	19.710,00	0,00	19.710,00	0,00	100
<b>05</b>				<b>DİĞER GELİRLER</b>	<b>79.651.000,00</b>	<b>5.029.301,94</b>	<b>77.456.399,99</b>	<b>82.485.701,93</b>	<b>75.758.824,99</b>	<b>178.743,80</b>	<b>75.580.081,19</b>	<b>6.905.620,74</b>	<b>91</b>
05	1			Faiz Gelirleri	2.266.000,00	1.335.598,38	387.617,08	1.723.215,46	560.378,26	7.581,88	552.796,38	1.170.419,08	32
05	1	8		Vergi, Resim ve Harç Gecikme Faizleri	2.250.000,00	1.335.598,38	369.403,77	1.705.002,15	559.850,10	7.581,88	552.268,22	1.152.733,93	32
05	1	8	01	Vergi, Resim ve Harç Gecikme Faizleri	2.250.000,00	1.335.598,38	369.403,77	1.705.002,15	559.850,10	7.581,88	552.268,22	1.152.733,93	32
05	1	9		Diğer Faizler	16.000,00	0,00	18.213,31	18.213,31	528,16	0,00	528,16	17.685,15	3
05	1	9	01	Kişilerden Alacaklar Faizleri	10.000,00	0,00	18.213,31	18.213,31	528,16	0,00	528,16	17.685,15	3
05	1	9	03	Mevduat Faizleri	5.000,00	0,00	0,00	0,00	0,00	0,00	0,00	0,00	-

**EK 7 Pendik Belediyesi 2011 Yılı Gelir Kesin Hesap Cetveli (devam)**

06

05	1	9	99	Diğer Faizler	1.000,00	0,00	0,00	0,00	0,00	0,00	0,00	0,00	-
05	2			Kişi ve Kurumlardan Alınan Paylar	65.175.000,00	0,00	69.518.909,10	69.518.909,10	69.550.496,96	31.587,86	69.518.909,10	0,00	100
05	2	2		Vergi ve Harç Gelirlerinden Alınan Paylar	57.000.000,00	0,00	62.848.544,12	62.848.544,12	62.848.544,12		62.848.544,12	0,00	100
05	2	2	51	Merkezi idare Vergi Gelirlerinden Alınan Paylar	57.000.000,00	0,00	62.848.544,12	62.848.544,12	62.848.544,12		62.848.544,12	0,00	100
05	2	4		Kamu Harcamalarına Katılma Payları	6.650.000,00	0,00	4.214.063,87	4.214.063,87	4.245.651,73	31.587,86	4.214.063,87	0,00	100
05	2	4	51	Kanalizasyon Harcamalarına Katılma Payı	100.000,00	0,00	0,00	0,00	0,00	0,00	0,00	0,00	-
05	2	4	53	Yol Harcamalarına Katılma Payı	6.500.000,00	0,00	4.214.063,87	4.214.063,87	4.245.651,73	31.587,86	4.214.063,87	0,00	100
05	2	4	99	Diğer Harcamalara Katılma Payları	50.000,00	0,00	0,00	0,00	0,00	0,00	0,00	0,00	-
05	2	5		Genel Bütçeli İdarelere Ait Paylar	50.000,00	0,00	0,00	0,00	0,00	0,00	0,00	0,00	-
05	2	5	03	Mahalli İdarelere Ait Paylar	50.000,00	0,00	0,00	0,00	0,00	0,00	0,00	0,00	-
05	2	8		Mahalli İdarelere Ait Paylar	1.465.000,00	0,00	2.456.301,11	2.456.301,11	2.456.301,11	0,00	2.456.301,11	0,00	100
05	2	8	51	Maden İşletmelerinden Alınan Paylar	5.000,00	0,00	786,91	786,91	786,91	0,00	786,91	0,00	100
05	2	8	52	Müze Giriş Ücretlerinden Alınan Paylar	150.000,00	0,00	130.827,37	130.827,37	130.827,37	0,00	130.827,37	0,00	100
05	2	8	53	Ortak Altyapı Hizmetleri İçin Diğer Kurumlar Tarafından Paylar	10.000,00	0,00	0,00	0,00		0,00	0,00	0,00	-
05	2	8	54	Otopark Gelirlerinden İlçe ve İlk Kademe Belediyeleri Payları	300.000,00	0,00	162.325,25	162.325,25	162.325,25	0,00	162.325,25	0,00	100
05	2	8	99	Mahalli İdarelere Ait Diğer Paylar	1.000.000,00	0,00	2.162.361,58	2.162.361,58	2.162.361,58	0,00	2.162.361,58	0,00	100
05	2	9		Diğer Paylar	10.000,00	0,00	0,00	0,00		0,00	0,00	0,00	-
05	2	9	99	Diğer Paylar	10.000,00	0,00	0,00	0,00		0,00	0,00	0,00	-
05	3			Para Cezaları	5.760.000,00	3.693.703,56	5.448.755,95	9.142.459,51	3.715.298,01	107.824,69	3.607.473,32	5.534.986,19	39
05	3	2		İdari Para Cezaları	1.000.000,00	2.992.950,46	2.524.101,46	5.517.051,92	577.964,88	86.592,85	491.372,03	5.025.679,89	9
05	3	2	99	Diğer İdari Para Cezaları	1.000.000,00	2.992.950,46	2.524.101,46	5.517.051,92	577.964,88	86.592,85	491.372,03	5.025.679,89	9
05	3	4		Vergi Cezaları	4.500.000,00	700.753,10	2.900.480,05	3.601.233,15	3.113.158,69	21.231,84	3.091.926,85	509.306,30	85
05	3	4	01	Vergi ve Diğer Amme Alacakları Gecikme Zamları	2.750.000,00	0,00	2.576.056,87	2.576.056,87	2.594.138,35	18.081,48	2.576.056,87	0,00	100
05	3	4	99	Diğer Vergi Cezaları	1.750.000,00	700.753,10	324.423,18	1.025.176,28	519.020,34	3.150,36	515.869,98	509.306,30	50

**EK 7 Pendik Belediyesi 2011 Yılı Gelir Kesin Hesap Cetveli (devam)**

05	3	9		Diğer Para Cezaları	260.000,00	0,00	24.174,44	24.174,44	24.174,44	0,00	24.174,44	0,00	100
05	3	9	02	Zamanında Ödenmeyen Ücret Gelirlerinden Alınacak Gecikme Zamları	10.000,00	0,00	0,00	0,00	0,00	0,00	0,00	0,00	-
05	3	9	99	Yukarıda Tanımlanmayan Diğer Para Cezaları	250.000,00	0,00	24.174,44	24.174,44	24.174,44	0,00	24.174,44	0,00	100
05	9			Diğer Çeşitli Gelirler	6.450.000,00	0,00	2.101.117,86	2.101.117,86	1.932.651,76	31.749,37	1.900.902,39	200.215,47	90
05	9	1		Diğer Çeşitli Gelirler	6.450.000,00	0,00	2.101.117,86	2.101.117,86	1.932.651,76	31.749,37	1.900.902,39	200.215,47	90
05	9	1	01	İrat Kaydedilecek Nakdi Teminatlar	250.000,00	0,00	86.865,92	86.865,92	95.135,92	8.270,00	86.865,92	0,00	100
05	9	1	02	İrat Kaydedilecek Hisse Senedi ve Tahviller	50.000,00	0,00	0,00	0,00	0,00	0,00	0,00	0,00	-
05	9	1	03	İrat Kaydedilecek Teminat Mektupları	50.000,00	0,00	2.500,00	2.500,00	2.500,00	0,00	2.500,00	0,00	100
05	9	1	06	Kişilerden Alacaklar	100.000,00	0,00	223.653,46	223.653,46	23.437,99	0,00	23.437,99	200.215,47	10
05	9	1	99	Yukarıda Tanımlanmayan Diğer Çeşitli Gelirler	6.000.000,00	0,00	1.788.098,48	1.788.098,48	1.811.577,85	23.479,37	1.788.098,48	0,00	100
<b>06</b>				<b>SERMAYE GELİRLERİ</b>	<b>13.813.000,00</b>	<b>4.945.254,12</b>	<b>50.843.078,51</b>	<b>55.788.332,63</b>	<b>50.079.121,50</b>	<b>38.582,14</b>	<b>50.040.539,36</b>	<b>5.747.793,27</b>	<b>89</b>
06	1			Taşınmaz Satış Gelirleri	13.538.000,00	4.945.254,12	50.759.722,14	55.704.976,26	49.995.765,13	38.582,14	49.957.182,99	5.747.793,27	89
06	1	3		Diğer Bina Satış Gelirleri	500.000,00	0,00	0,00	0,00	0,00	0,00	0,00	0,00	-
06	1	3	01	Diğer Bina Satış Gelirleri	500.000,00	0,00	0,00	0,00	0,00	0,00	0,00	0,00	-
06	1	5		Arsa Satışı	13.038.000,00	4.945.254,12	50.759.722,14	55.704.976,26	49.995.765,13	38.582,14	49.957.182,99	5.747.793,27	89
06	1	5	01	Arsa Satışı	13.038.000,00	4.945.254,12	50.759.722,14	55.704.976,26	49.995.765,13	38.582,14	49.957.182,99	5.747.793,27	89
06	2			Taşınır Satış Gelirleri	275.000,00	0,00	83.356,37	83.356,37	83.356,37	0,00	83.356,37	0,00	100
06	2	1		Taşınır Satış Gelirleri	100.000,00	0,00	82.718,89	82.718,89	82.718,89	0,00	82.718,89	0,00	100
06	2	1	01	Taşınır Satış Gelirleri	100.000,00	0,00	82.718,89	82.718,89	82.718,89	0,00	82.718,89	0,00	100
06	2	2		Taşıt Satış Gelirleri	50.000,00	0,00	0,00	0,00	0,00	0,00	0,00	0,00	-
06	2	2	01	Taşıt Satış Gelirleri	50.000,00	0,00	0,00	0,00	0,00	0,00	0,00	0,00	-
06	2	3		Stok Satış Gelirleri	25.000,00	0,00	637,48	637,48	637,48	0,00	637,48	0,00	100
06	2	3	01	Stok Satış Gelirleri	25.000,00	0,00	637,48	637,48	637,48	0,00	637,48	0,00	100
06	2	9		Diğer Taşınır Satış Gelirleri	100.000,00	0,00	0,00	0,00	0,00	0,00	0,00	0,00	-

**EK 7 Pendik Belediyesi 2011 Yılı Gelir Kesin Hesap Cetveli (devam)**

06	2	9	99	Diğer Çeşitli Taşınır Satış Gelirleri	100.000,00	0,00	0,00	0,00	0,00	0,00	0,00	0,00	-
<b>08</b>				<b>ALACAKLARDAN TAHSİLATLAR</b>	<b>0,00</b>	<b>0,00</b>	<b>0,00</b>	<b>0,00</b>	<b>0,00</b>	<b>0,00</b>	<b>0,00</b>	<b>0,00</b>	<b>-</b>
08	1			Yurtiçi Alacaklardan Tahsilat	0,00	0,00	0,00	0,00	0,00	0,00	0,00	0,00	-
08	1	5		Mahalli İdarelerden	0,00	0,00	0,00	0,00	0,00	0,00	0,00	0,00	-
08	1	5	02	Belediyelerden	0,00	0,00	0,00	0,00	0,00	0,00	0,00	0,00	-
<b>09</b>				<b>RED VE İADELER ( - )</b>	<b>-750.000,00</b>	<b>0,00</b>	<b>0,00</b>	<b>0,00</b>	<b>0,00</b>	<b>0,00</b>	<b>0,00</b>	<b>0,00</b>	<b>-</b>
<b>2011 YILI GELİR BÜTÇESİ TOPLAMLARI</b>					<b>180.000.000,00</b>	<b>35.703.491,92</b>	<b>203.608.776,46</b>	<b>239.312.268,38</b>	<b>198.619.716,38</b>	<b>349.777,15</b>	<b>198.269.939,23</b>	<b>41.042.329,15</b>	<b>82</b>

## ÖZGEÇMİŞ

Adı Soyadı : Mehmet KELEŞ

Doğum Yeri : Düzce

Doğum Tarihi : 21/10/1963

Medeni Hali : Evli

Yabancı Dili : İngilizce

### **Eğitim Durumu (Kurum ve Yıl)**

Lise : Düzce İmam Hatip Lisesi

Lisans : İstanbul Üniversitesi Edebiyat Fakültesi – 1988

### **Çalıştığı Kurum/Kurumlar ve Yıl**

Türkiye Belediyeler Birliği Genel Sekreter Yardımcısı (2009 - ...)

İstanbul Büyükşehir Belediyesi UGETAM A.Ş. Yönetim Kurulu Üyesi (2009 - ...)

İstanbul Büyükşehir Belediyesi İETT Abone İşleri Daire Başkanı (2009 - ...)

Düzce Belediyesi Belediye Başkanı (2004 – 2009)

İstanbul Büyükşehir Belediyesi Bilgi Kaynakları Müdürü (2002-2004)

İstanbul Büyükşehir Belediyesi İtfaiye Müdürü (1999-2002)

İstanbul Büyükşehir Belediyesi Personel Müdürü (1995-1999)

İstanbul Büyükşehir Belediyesi İDO, Halk Ekmek ve BELBİM A.Ş. Yönetim Kurulu  
Üyeliği (1995-2004)

İçişleri Bakanlığı Sivil Savunma Genel Müdürlüğü Uzunköprü Sivil Savunma Müdürü  
(1995)

İçişleri Bakanlığı Sivil Savunma Genel Müdürlüğü Cumayeri Sivil Savunma Müdürü  
(1988-1995)